

COMMUNE DE CORNAUX

COMPTES 2025



Cabinet de santé – Clos-St-Pierre 4-6

1.	Rapport du Conseil communal	
1.1	Introduction.....	page 1
1.2	Appréciation du résultat.....	page 1-2
1.3	Comparaison budget & comptes.....	page 2
1.4	Evolution de la dette et des intérêts.....	page 3
1.5	Echéancier des emprunts.....	page 3
1.6	Conclusions.....	page 4
2.	Arrêté d'approbation des comptes	page 5-6
3.	Rapport de l'organe de révision	page 7-9
4.	Annexes	page 10
4.1	Principes comptables	page 11-14
4.2	Etat du capital propre	page 15-17
4.3	Tableau des provisions	page 18
4.4	Tableau des garanties et des cautionnements	page 19
4.5	Tableau des participations	page 20
4.6	Tableau des immobilisations.....	page 21-24
4.7	Limite du frein à l'endettement LFinEC	page 25
4.8	Indicateurs financiers	page 26
4.9	Tableau des flux de trésorerie.....	page 27
4.10	Justification des dépassements de crédits.....	page 28-29
5.	Compte de bilan	
5.1	Condensé	page 30
5.2	Détaillé avec commentaires	page 31-40
6.	Compte de résultats	
6.1	Résumé en classification fonctionnelle 2 niveaux.....	page 41
6.2	Résumé en classification fonctionnelle 4 niveaux.....	page 42-43
6.3	Compte de résultats par nature 2 niveaux	page 44
7.	Compte de fonctionnement	
7.1	En classification fonctionnelle commenté	
7.1.1	Remarques générales.....	page 45
7.1.2	Administration générale	page 46-53
7.1.3	Ordre et sécurité publique.....	page 54-61
7.1.4	Formation.....	page 62-69
7.1.5	Culture, sports, loisirs et églises	page 70-79
7.1.6	Santé.....	page 80-81
7.1.7	Sécurité sociale.....	page 82-85
7.1.8	Transports.....	page 86-91
7.1.9	Protection environnement et aménagement du territoire	page 92-103
7.1.10	Economie publique	page 104-109
7.1.11	Finances et impôts.....	page 110-119
7.2	En classification par nature	page 120-126
8.	Compte des investissements	
8.1	Par objet commenté	
8.1.1	Investissement du patrimoine administratif.....	page 127-132
8.1.2	Investissement du patrimoine financier	page 133-134
8.2	En classification fonctionnelle résumé	
8.2.1	Investissement du patrimoine administratif.....	page 135
8.2.2	Investissement du patrimoine financier	page 136
8.3	En classification fonctionnelle à 4 niveaux commenté	
8.3.1	Investissement du patrimoine administratif.....	page 137-144
8.3.2	Investissement du patrimoine financier	page 145

Rapport du Conseil communal au Conseil général relatif aux comptes de l'exercice 2025

Monsieur le Président,
Mesdames les Conseillères générales,
Messieurs les Conseillers généraux,

1. Introduction

Conformément aux dispositions de la loi sur les finances de l'Etat et des Communes (LFinEC) ainsi que du règlement communal sur les finances (RCF), nous vous soumettons le présent rapport traitant les comptes de la commune de Cornaux pour l'exercice 2025.

Cet exercice a fait l'objet d'un audit externe par la fiduciaire T. Beuret SA (selon rapport annexé) les 27 et 30 avril 2026. Le rapport complet peut être obtenu auprès de l'administration.

2. Appréciation du résultat

Le budget de l'exercice 2025 que vous avez approuvé en date du 10 février 2025, prévoyait un excédent de revenus de CHF 1'507'965.00 provenant principalement de la vente des terrains « Le Clos » et du « Marais aux Chevaux ». A la clôture du présent exercice, la Commune présente un bénéfice qui s'élève à CHF 488'641.34

En comparaison au budget présenté, seule la vente du terrain du « Marais aux Chevaux » a été réalisée. La vente du réseau électrique à Groupe e s'est également concrétisée.

Les principales améliorations par rapport au budget proviennent :

❖ Des taxes d'équipements	CHF	371'185.05	
❖ Des revenus fiscaux	CHF	431'976.52	dont
◆ Les « IPM Ecrêtage »	CHF	100'056.00	

« Système de l'écrêtage » :

Depuis l'année de référence 2022, la part de 15 % d'augmentation de l'impôt des personnes morales « IPM », valable uniquement si le revenu IMP dépasse CHF 800.- par habitant est redistribué comme suit :

- 1) IPM généré par les entreprises de la commune :
 - 33 % entre dans le pot commun
 - 67 % revient directement à la commune
- 2) Pot commun :
 - Redistribution du pot commun (33%) selon le nombre d'emplois.

Modification du système d'écrêtage dès le 1^{er} janvier 2026

Le Grand Conseil a modifié la loi sur la péréquation financière intercommunale (LPFI) et la loi sur les finances de l'Etat et des communes (LFinEC) concernant l'attribution à la réserve de lissage des revenus de l'impôt communal sur le bénéfice et le capital des personnes morales redistribué entre toutes les communes, dès le 1^{er} janvier 2026.

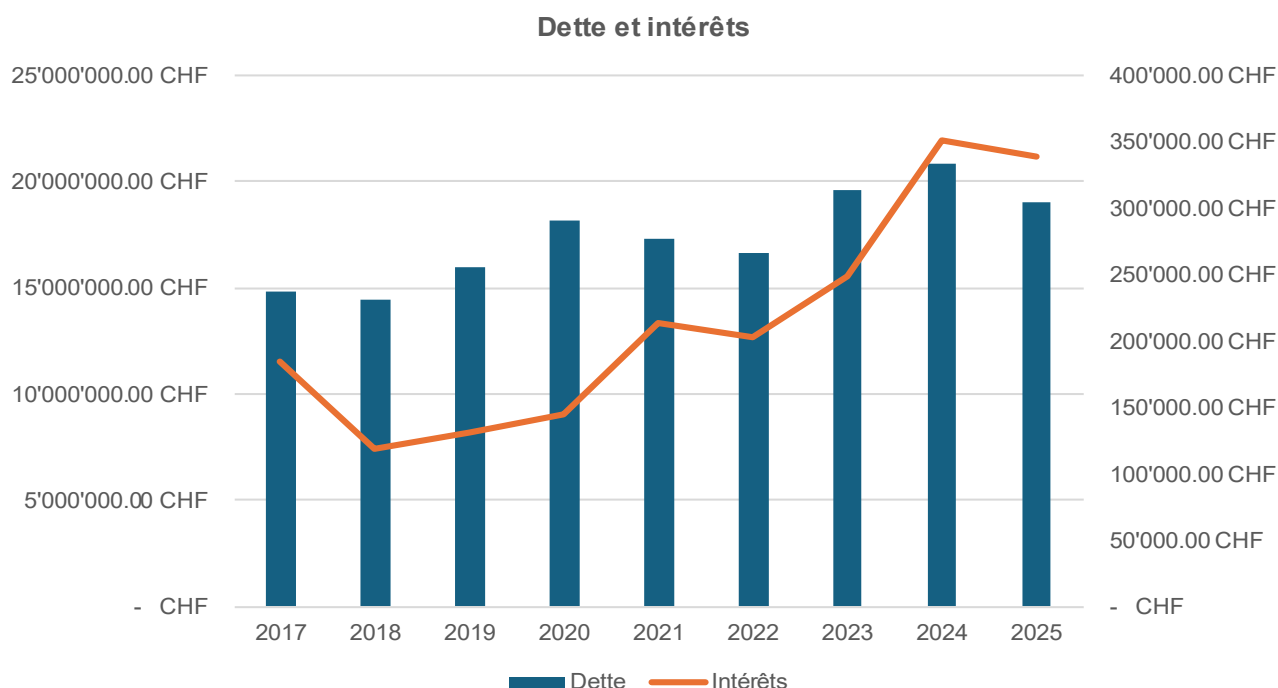
Selon ces modifications, l'ACN insiste sur la nécessité d'être associé à l'élaboration des dispositions réglementaires d'application dans le but d'étudier une solution pérenne. A ce jour, ce dossier est toujours ouvert.

3. Comparaison Budgets & Comptes

Tableau représentant les résultats des exercices 2020 – 2024 + budget 2025

Comparaison BUDGETS / COMPTES				
	Budgets		Comptes	
Années	Bénéfices	Déficits	Bénéfices	Déficits
2020		79 100,00	388 585,21	
2021		217 600,00	275 020,51	
2022		112 000,00	521 005,94	
2023		139 900,00		32 534,38
2024		160 500,00	633'590,79	
2025	1 507 965,00		488'641.34	
2026	1 632 500,00			

4. Evolution de la dette et des intérêts



5. Echancier des emprunts

Institut	Taux %	Taux moyen pondéré	Montant	Durée	Échéance	Amortissement	Solde 2025
Postfinance	1.55%	0.12%	2'000'000.00 CHF	2014/2026	21.05	100'000.00 CHF	900'000.00 CHF
CPF Police GE	0.78%	0.03%	1'000'000.00 CHF	2019/2027	30.09	100'000.00 CHF	400'000.00 CHF
PK-Migros	0.88%	0.10%	3'000'000.00 CHF	2019/2029	30.04	- CHF	3'000'000.00 CHF
PK-Post	0.37%	0.06%	4'000'000.00 CHF	2019/2027	30.04	- CHF	4'000'000.00 CHF
BCN	0.70%	0.03%	1'000'000.00 CHF	2020/2028	15.11	- CHF	1'000'000.00 CHF
BCN	0.70%	0.03%	1'000'000.00 CHF	2020/2028	15.11	125'000.00 CHF	375'000.00 CHF
BCN	0.79%	0.06%	2'000'000.00 CHF	2020/2030	30.12	100'000.00 CHF	1'500'000.00 CHF
Postfinance	0.58%	0.02%	1'000'000.00 CHF	2021/2028	30.10	100'000.00 CHF	600'000.00 CHF
Postfinance	2.54%	0.08%	800'000.00 CHF	2023/2033	16.10	40'000.00 CHF	720'000.00 CHF
Raiffeisen	2.34%	0.09%	1'000'000.00 CHF	2023/2031	31.03	100'000.00 CHF	800'000.00 CHF
Raiffeisen	2.44%	0.09%	1'000'000.00 CHF	2023/2033	16.10	- CHF	1'000'000.00 CHF
Raiffeisen	2.44%	0.09%	1'000'000.00 CHF	2023/2033	15.12	100'000.00 CHF	800'000.00 CHF
BCN ATF	3.25%	0.13%	1'000'000.00 CHF	2024/2025	29.04	- CHF	1'000'000.00 CHF
Rentes de Genève	1.93%	0.15%	2'000'000.00 CHF	2024/2039	29.04	100'000.00 CHF	1'900'000.00 CHF
BCGE	1.73%	0.07%	1'000'000.00 CHF	2024-2033	15.03	- CHF	1'000'000.00 CHF
Ville de Boudry	1.75%	0.07%	1'000'000.00 CHF	2024/2025	15.09	1'000'000.00 CHF	- CHF
Rentes de Genève	0.48%	0.04%	2'000'000.00 CHF	2025	15.12	2'000'000.00 CHF	- CHF
Total	1.49%	1.25%	25'800'000.00 CHF			3'865'000.00 CHF	18'995'000.00 CHF

6. Conclusions

Les comptes de notre Commune présentent un bilan contrasté. Nous nous félicitons toutefois de cet exercice comptable tout en apportant quelques nuances, à savoir :

La situation financière de la Commune ne s'améliore pas et reste préoccupante, car elle ne présente pas d'amélioration notable.

Les indicateurs financiers, qu'ils proviennent de l'Etat ou de notre fiscalité, doivent nous inciter à la prudence dans la gestion de notre Commune.

D'un point de vue strictement comptable, le résultat de l'exercice 2025 reste positif. Toutefois, nous relevons une tendance à la baisse des rentrées fiscales des personnes physiques ce qui constitue un signal préoccupant. Par ailleurs, nous constatons une stagnation de la croissance démographique de notre commune. Cette évolution pourrait, à moyen et long terme, avoir des répercussions sur son développement et sa vitalité, notamment en matière d'attractivité résidentielle et économique.

En conclusion, le Conseil communal remercie la population de la Commune de Cornaux, les membres du Conseil général et les diverses Commissions, de la confiance témoignée à son égard.

Nos remerciements s'adressent également au personnel communal pour sa collaboration durant l'année 2025.

Aussi, sur la base du présent rapport et de ses annexes, nous vous proposons, Monsieur le Président, Mesdames les Conseillères générales, Messieurs les Conseillers généraux, d'approuver les comptes de l'exercice 2025 tels qu'ils vous sont présentés, en adoptant l'arrêté y relatif.

Cornaux, le 11 mai 2026

**ARRETE****Concernant l'approbation des comptes de l'exercice 2025**

Du 22 juin 2026

Le Conseil général

vu le rapport du Conseil communal, du 11 mai 2026,
vu la loi sur les communes, du 21 décembre 1964,
vu la loi sur les finances de l'Etat et des communes, du 24 juin 2014,
vu le règlement communal sur les finances, du 12 mars 2015,
Entendu le rapport de la Commission financière,
Sur proposition du Conseil communal,

arrête :

Article premier .- Sont approuvés, avec décharge au Conseil communal, les comptes de l'exercice 2025, qui comprennent:

a) le compte de résultats qui se présente en résumé comme suit :

Charges d'exploitation	CHF 9'660'009.31
Revenus d'exploitation	<u>CHF -9'209'361.24</u>
Résultat provenant des activités d'exploitation (1)	CHF 450'648.07
Charges financières	CHF 989'963.86
Produits financiers	<u>CHF -1'604'782.08</u>
Résultat provenant des financements (2)	CHF -614'818.22
Résultat opérationnel (1 + 2)	CHF -164'170.15
Charges extraordinaires	CHF 55.41
Revenus extraordinaires	<u>CHF -324'526.60</u>
Résultat extraordinaire (3)	CHF -324'471.19
Résultat total, compte de résultats (1 + 2 + 3)	CHF -488'641.34

b) les dépenses des investissements du patrimoine administratif qui sont de:

Dépenses	CHF 280'129.02
Recettes	<u>CHF -26'078.00</u>
Total des investissements du patrimoine administratif	CHF 254'051.02

c) pour information, les dépenses et recettes concernant le patrimoine financier:

Dépenses	CHF 249'096.10
Recettes	<u>CHF -7'695.00</u>
Total des investissements du patrimoine financier	CHF 241'401.10

d) le bilan au 31 décembre 2025 qui se présente comme suit:

Patrimoine financier	CHF	19'002'394.94
Patrimoine administratif	CHF	<u>25'724'854.53</u>
Total de l'actif	CHF	44'727'249.47
Capitaux de tiers	CHF	21'788'231.44
Capitaux propres	CHF	<u>22'939'018.03</u>
Total du passif	CHF	44'727'249.47

Art. 2.- ¹ Le présent arrêté entre immédiatement en vigueur.

² Il sera transmis, avec un exemplaire des comptes, au Service des communes.

AU NOM DU CONSEIL GENERAL

Le président,

Le secrétaire,

Yves Rollier

Jean-Philippe Girardin



Fiduciaire T. Beuret SA

- Révision
- Fiscalité
- Comptabilité
- Expert-réviseur (ASR 505571)

COMMUNE DE

CORNAUX

Rapport de l'organe de révision

sur le contrôle ordinaire des comptes

EXERCICE 2025


Bilan

Compte de résultat

Compte d'investissements

Tableau des flux de trésorerie

Commentaires aux comptes annuels



Fiduciaire T. Beuret SA

Rapport de l'organe de révision sur les comptes annuels 2025

Au Conseil général de la Commune de Cornaux,

Opinion d'audit

Nous avons effectué l'audit des comptes annuels de la Commune de Cornaux, comprenant le bilan au 31 décembre 2025, le compte de profits et pertes, le compte d'investissements et le tableau des flux de trésorerie pour l'exercice arrêté à cette date ainsi que l'annexe.

Selon notre appréciation, les comptes annuels ci-joints sont conformes aux prescriptions légales cantonales et communales.

Fondement de l'opinion d'audit

Nous avons effectué notre audit des comptes annuels conformément aux prescriptions légales et à la recommandation d'audit 60 Audit et rapport de l'auditeur de comptes communaux (RA 60). Les responsabilités qui nous incombent en vertu de ces dispositions sont plus amplement décrites dans la section intitulée « Responsabilités de l'auditeur relatives à l'audit des comptes annuels » de notre rapport. Nous sommes indépendants de la Commune de Cornaux, conformément aux dispositions légales cantonales et communales et aux exigences de la profession, et avons satisfait aux autres obligations éthiques professionnelles qui nous incombent dans le respect de ces exigences.

Nous estimons que les éléments probants recueillis sont suffisants et appropriés pour nous permettre de fonder notre opinion.

Autres informations

La responsabilité des autres informations présentées dans le rapport du Conseil communal au Conseil général, à l'exception des comptes annuels et de notre rapport correspondant.


Notre opinion d'audit sur les comptes annuels ne s'étend pas aux autres informations et nous n'exprimons aucune forme d'assurance que ce soit sur ces informations.

Dans le cadre de notre audit des comptes annuels, notre responsabilité consiste à lire les autres informations et, ce faisant, à apprécier si elles présentent des incohérences significatives par rapport aux comptes annuels ou aux connaissances que nous avons acquises au cours de notre audit ou si elles semblent par ailleurs comporter des anomalies significatives.

Si, sur la base des travaux que nous avons effectués, nous arrivons à la conclusion que les autres informations présentent une anomalie significative, nous sommes tenus de le déclarer. Nous n'avons aucune remarque à formuler à cet égard.

Responsabilités du Conseil communal relatives aux comptes annuels

Le Conseil communal est responsable de l'établissement des comptes annuels conformément aux prescriptions légales cantonales et communales. Il est en outre responsable des contrôles internes qu'il juge nécessaires pour permettre l'établissement de comptes annuels ne comportant pas d'anomalies significatives, que celles-ci proviennent de fraudes ou résultent d'erreurs.



Fiduciaire T. Beuret SA

Responsabilités de l'auditeur relatives à l'audit des comptes annuels

Notre objectif est d'obtenir l'assurance raisonnable que les comptes annuels pris dans leur ensemble ne comportent pas d'anomalies significatives, que celles-ci proviennent de fraudes ou résultent d'erreurs, et de délivrer un rapport contenant notre opinion d'audit. L'assurance raisonnable correspond à un niveau élevé d'assurance, mais ne garantit toutefois pas qu'un audit réalisé conformément aux dispositions légales cantonales et communales et à la recommandation d'audit suisse 60 Audit et rapport de l'auditeur de comptes communaux permettra toujours de détecter une anomalie significative qui pourrait exister. Les anomalies peuvent provenir de fraudes ou résulter d'erreurs et elles sont considérées comme significatives lorsqu'il est raisonnable de s'attendre à ce que, prises individuellement ou collectivement, elles puissent influencer les décisions économiques que les utilisateurs de ces comptes annuels prennent en se fondant sur ceux-ci.

Dans le cadre d'un audit réalisé conformément à la loi suisse et à la RA 60, nous exerçons notre jugement professionnel tout au long de l'audit et faisons preuve d'esprit critique. En outre :

- nous identifions et évaluons les risques que les comptes annuels comportent des anomalies significatives, que celles-ci proviennent de fraudes ou résultent d'erreurs, concevons et mettons en œuvre des procédures d'audit en réponse à ces risques, et réunissons des éléments probants suffisants et appropriés pour fonder notre opinion d'audit. Le risque de non-détection d'une anomalie significative provenant d'une fraude est plus élevé que celui d'une anomalie significative résultant d'une erreur, car la fraude peut impliquer la collusion, la falsification, des omissions volontaires, de fausses déclarations ou le contournement de contrôles internes.
- nous acquérons une compréhension du système de contrôle interne pertinent pour l'audit afin de concevoir des procédures d'audit appropriées aux circonstances, mais non dans le but d'exprimer une opinion sur l'efficacité du système de contrôle interne de la commune.
- nous évaluons le caractère approprié des méthodes comptables appliquées et le caractère raisonnable des estimations comptables ainsi que des informations y afférentes.

Nous communiquons au conseil communal et/ou au service des finances notamment l'étendue des travaux d'audit et le calendrier de réalisation prévus ainsi que nos constatations d'audit importantes, y compris toute déficience majeure dans le système de contrôle interne, relevée au cours de notre audit.

Rapport sur d'autres obligations légales et réglementaires

Conformément à l'art. 728a al. 1 chiff. 3 CO, à l'art. 60 LFinEC et à la NAS-CH 890, nous attestons qu'il existe un système de contrôle interne relatif à l'établissement des comptes annuels, défini selon les prescriptions du Conseil communal.

Nous attestons que nous remplissons les exigences légales d'agrément conformément à la loi sur la surveillance de la révision (LSR) et d'indépendance (art. 728 CO et art. 11 LSR) et qu'il n'existe aucun fait incompatible avec notre indépendance.

Nous recommandons au Conseil général d'approuver les comptes annuels qui vous sont soumis.

Cortailod, le 12 mai 2026

Fiduciaire T. Beuret SA

Thierry Beuret
Expert-réviseur agréé
Réviseur responsable

Deborah Le Dréo
Révisseure agréée



COMMUNE DE CORNAUX

Comptes 2025

Annexes

Annexe 1	Principes comptables
Annexe 2	Etat du capital propre
Annexe 3	Tableau des provisions
Annexe 4	Tableau des garanties et des cautionnements
Annexe 5	Tableau des participations
Annexe 6	Tableau des immobilisations
Annexe 7	Limite du frein à l'endettement
Annexe 8	Indicateurs financiers
Annexe 9	Tableau des flux de trésorerie
Annexe 10	Dépassement de crédits budgétaires

Annexe 1

PRINCIPES COMPTABLES

Normes appliquées

Les comptes 2024 sont présentés conformément à la loi sur les finances de l'Etat et des communes (LFinEC) du 24 juin 2014, au Règlement général d'exécution de la loi sur les finances de l'Etat et des communes (RLFinEC) du 20 août 2014, au Règlement communal sur les finances du 12 mars 2015, aux recommandations définies dans le manuel comptable harmonisé pour les cantons et les communes (MCH2) édité par la Conférence des directeurs cantonaux des finances et aux directives reçues du Service des communes de l'Etat de Neuchâtel.

La gestion des finances est régie par les grands principes définis à l'article 6 RLFinEC, soit : légalité, équilibre budgétaire durable, emploi économe des fonds, urgence, rentabilité, causalité, prise en compte des avantages, non-affectation des impôts généraux, gestion axée sur les résultats.

Principes de présentation et structure des comptes

La présentation des comptes doit fournir une image de la situation financière qui correspond à l'état effectif de la fortune, des finances et des revenus (article 51 LFinEC). Elle est régie par les normes du MCH2 (article 52 LFinEC).

Les actifs et les passifs du patrimoine administratif et financier sont évalués au bilan selon le principe de la "vraie valeur" conformément aux articles 45 et 46 RLFinEC.

En l'absence de dispositions spécifiques prévues dans la loi ou les règlements, les postes du bilan sont évalués conformément au manuel comptable harmonisé pour les cantons et les communes (MCH2).

Les comptes comprennent le bilan, le compte de résultats regroupant les opérations des comptes de fonctionnement, le compte des investissements, le tableau de flux de trésorerie ainsi que l'annexe aux comptes annuels (article 24 LFinEC).

Les comptes de résultats sont présentés selon la classification fonctionnelle, qui représente les différentes tâches assumées par la commune, mais qui ne correspond pas forcément à l'organisation communale.

La classification fonctionnelle est également établie pour répondre aux exigences de l'article 20 LFinEC et du Service des communes.

Le compte des investissements comprend les dépenses et les recettes pour la constitution ou l'augmentation de valeurs durables appartenant au patrimoine administratif uniquement (article 10 LFinEC).

Les dépenses immobilisées concernant le patrimoine financier sont considérées comme des placements. Toutefois, un compte distinct, similaire au compte des investissements, est tenu en cours d'année pour des questions de contrôle.

Annexe aux comptes

L'annexe aux comptes annuels comprend les règles régissant la présentation des comptes et les éventuelles dérogations à celles-ci, l'état du capital propre, le tableau des provisions, les tableaux des participations et des garanties, le tableau des immobilisations et des indicateurs financiers ainsi que d'autres indications supplémentaires permettant d'apprécier la situation financière de la commune (article 29 LFinEC).

Périmètre de présentation des comptes

La révision en 2022 des articles 57 et 58 de la LFinEC couvrant le périmètre et les méthodes de consolidation indique que l'Etat et les communes doivent présenter en annexe de leurs comptes les bilans et comptes de résultats condensés des institutions indépendantes ainsi que des autres autorités ou organisme dans lesquelles ils détiennent au moins 20 % du capital.

La Commune ne détenant pas de participations de plus de 20%, aucune publication n'est à présenter à l'annexe des comptes.

Principes comptables

Les comptes sont présentés conformément aux principes de présentation des comptes définis aux articles 53 LFinEC et 42 RLFInEC : produit brut, comptabilité d'exercice, continuité dans la présentation des comptes, importance relative, clarté, fiabilité, comparabilité et permanence des méthodes.

Conformément au principe d'échéance, les charges et les dépenses ainsi que les revenus et les recettes sont comptabilisés dans l'exercice comptable au cours duquel leur naissance économique s'est produite. Les recettes fiscales sont comptabilisées dans l'exercice au cours duquel les acomptes, les notifications, les décomptes, les bordereaux sont établis, quelle que soit la date de réalisation de l'événement imposable. La comptabilité doit ainsi enregistrer toutes les opérations dans la période correspondante.

Aucune provision non justifiée économiquement et normalement aucune réserve sans base légale ne devrait figurer dans les comptes communaux.

Les amortissements supplémentaires sont prohibés (à ne pas confondre avec les amortissements sur les plus-values générés par le retraitement du bilan).

Patrimoine administratif

Le patrimoine administratif est constitué par l'ensemble des biens immobiliers et mobiliers dont la commune a besoin pour exécuter les tâches dévolues aux services publics. Une tâche est dite publique lorsqu'elle est décrite ou définie dans une loi, un règlement ou un arrêté (article 4 RLFInEC).

Les biens constituant le domaine public et le patrimoine administratif sont inaliénables et n'ont qu'une valeur d'usage.

Les actifs figurant dans le patrimoine administratif sont portés au bilan s'ils génèrent une utilité économique future ou s'ils sont consacrés à la réalisation de tâches publiques et que leur valeur peut être établie de manière fiable. Ils sont inscrits au bilan au coût d'acquisition ou de fabrication et amorti linéairement selon la durée d'utilité admise (article 46 RLFInEC) ; les taux d'amortissement appliqués pour les nouveaux investissements sont basés sur ceux qui figurent à l'annexe 2 du RLFInEC.

Selon les articles 78 LFinEC et 62 RLFInEC, un retraitement du patrimoine administratif a été effectué en date du 1er janvier 2017, selon les principes décrits à l'article 46 RLFInEC. Le rapport d'information du Conseil communal au Conseil général du 4 juin 2018 concernant la réévaluation du patrimoine administratif et financier explique en détail les modalités y relatives.

Patrimoine financier

Le patrimoine financier comprend tous les actifs qui ne servent pas directement à exécuter une tâche publique par la collectivité. Cette dernière peut utiliser leur rendement ou le produit de leur vente à la couverture de charges financières de la collectivité.

Les actifs figurant dans le patrimoine financier sont portés au bilan s'ils génèrent une utilité future et que leur valeur peut être établie de manière fiable. Ils sont inscrits au coût d'acquisition ou de fabrication lors du premier établissement du bilan (article 54 LFinEC). Les immeubles du patrimoine financier ont été réévalués en date du 1^{er} janvier 2017 conformément à l'article 46 alinéa 6 RLFInEC. Le rapport d'information du Conseil communal au Conseil général du 4 juin 2018 concernant la réévaluation du patrimoine administratif et financier explique en détail les modalités relatives.

Les évaluations ultérieures s'effectuent à la valeur vénale, à la date de clôture du bilan, les placements financiers étant réévalués systématiquement chaque année et les autres immobilisations périodiquement, au minimum tous les cinq ans (article 55 LFinEC).

Investissements

Le compte des investissements comprend les dépenses et les recettes pour la constitution de valeurs durables appartenant au patrimoine administratif uniquement (art 10 LFinEC); les opérations qui y sont inscrites sont conformes au détail figurant à l'article 5 RLFInEC. De manière analogue, le détail des dépenses et recettes des placements du patrimoine financier est tenu dans un compte d'investissements ad hoc.

Seules sont activées les dépenses d'investissement du patrimoine administratif supérieures à CHF 5'000.- par objet (article 43 RLFInEC). Par similitude, la même règle est appliquée pour l'activation des immobilisations du patrimoine financier.

Provisions et engagements conditionnels

Selon la recommandation 09 du Manuel MCH2, une provision est un engagement probable, contractuel ou factuel fondé sur un événement situé dans le passé (avant la date de clôture du bilan), dont le montant et/ou l'échéance sont incertains, mais peuvent être évalués. Elle doit avoir une justification économique.

Toutes les provisions existantes sont indiquées individuellement dans le tableau des provisions figurant dans l'annexe aux comptes. La justification de la provision et les raisons de son maintien sont expliquées dans cette annexe.

Les engagements conditionnels sont des engagements probables résultant d'un événement passé, sachant que l'existence de l'engagement doit encore être confirmée par un événement à venir. La commune n'a pas d'engagement conditionnel selon la définition MCH2.

Les événements se produisant après la date de clôture du bilan doivent généralement être expliqués en annexe des comptes dès qu'ils ont une importance pour l'évaluation des comptes.

Modes de financements spéciaux

Un financement spécial est une affectation obligatoire de moyens à la réalisation d'une tâche publique définie qui requiert une base légale. Les financements spéciaux sont alimentés et utilisés par le compte de résultats qui est en lien avec l'activité prévue ; les impôts généraux ne doivent pas y être affectés (article 48 LFinEC).

Les financements spéciaux, fonds, dons et legs figurent au bilan pour leur fortune sous capitaux de tiers et capitaux propres.

Dons et legs

Les capitaux provenant de dons et legs sont des capitaux cédés à la commune par des tiers avec obligation de les affecter aux buts voulus par le donateur ; ils ne peuvent pas être alimentés.

Les fonds qui n'ont pas de base légale (arrêtés, actes de donations, testaments) ne peuvent pas être maintenus au bilan. La commune ne possède pas de tels fonds.

Réserve de politique conjoncturelle

La réserve de politique conjoncturelle inscrite au bilan a été créée dans le cadre des travaux de réévaluation ; son alimentation et son utilisation sont décrites à l'article 50 LFinEC. L'état des capitaux propres et des capitaux de tiers figurent dans l'annexe aux comptes s'y référant. Pour la plupart des capitaux, le règlement en vigueur est mentionné dans cette annexe.

Réserve de réévaluation du patrimoine administratif

Le retraitement des éléments du patrimoine administratif a généré une plus-value de CHF 12'916'257.00 dont la moitié, soit CHF 6'458'120.00 a été utilisée pour constituer une réserve d'amortissement du PA qui permet de financer pendant 20 ans, dès le 01.01.2017, les amortissements supplémentaires de la plus-value générée par la réévaluation du patrimoine administratif. Au 31.12.2025, ces réserves se montent à 7'813'986.55.

Réserve de réévaluation du patrimoine financier

Le retraitement des éléments du patrimoine financier, afin d'évaluer celui-ci selon le principe de la "vraie valeur", a généré une plus-value nette de CHF 8'719'720.45, qui a été inscrite dans une réserve spécifique inscrite dans les fonds propres au passif du bilan. En 2021, nous avons réévalués deux immeubles (Rue des Fontaines 7 et 10) afin d'avoir une valeur réaliste au bilan, en suivant les recommandations du service des communes. La réserve a été diminuée de CHF 2'465'250.79 ce qui la porte à CHF 6'254'469.66.



Annexe 2 - Etat du capital propre

No compte	Libellé du compte	Etat au 31.12.2024	Prélèvement	Attribution	Etat au 31.12.2025	Remarques
29	Capitaux propres	-22'871'227.49	1'295'297.23	-1'363'087.77	-22'939'018.03	
290	Financements spéciaux, engagements (-) et avances (+)	-1'053'392.69	64'149.64	-181'908.24	-1'171'151.29	
2900	Financements spéciaux enregistrés comme capitaux propres	-1'053'392.69	64'149.64	-181'908.24	-1'171'151.29	
2900100	Réserve approvisionnement en eau	-113'755.90	45'028.55	-	-68'727.35	Réserve alimentée par le résultat du compte de l'eau potable (71000), conformément au Règlement d'exécution de la loi sur la protection des eaux (RLPGE).
2900200	Réserve épuration	-656'592.96	-	-167'097.41	-823'690.37	Réserve alimentée par le résultat du compte de traitement des eaux usées (72000), conformément au Règlement d'exécution de la loi sur la protection des eaux (RLPGE).
2900300	Réserve déchets ménages	-208'290.44	-	-14'810.83	-223'101.27	Réserve alimentée par le résultat du compte de gestion des déchets "ménages" (73010), conformément à la Loi concernant le traitement des déchets (LTD).
2900400	Réserve déchets entreprises	-74'753.39	19'121.09	-	-55'632.30	Réserve alimentée par le résultat du compte de gestion des déchets "entreprises" (73030), conformément à la Loi concernant le traitement des déchets (LTD).



Annexe 2 - Etat du capital propre

No compte	Libellé du compte	Etat au 31.12.2024	Prélèvement	Attribution	Etat au 31.12.2025	Remarques
291	Fonds	-482'534.12	15'274.80	-28'460.40	-495'719.72	
2910	Fonds enregistrés comme capitaux propres	-347'928.57	15'274.80	-28'460.40	-361'114.17	
2910000	Réserve contrib. remplac. places de parc	-21'000.00	-	-	-21'000.00	Réserve destinée à financer des places de parcs publics, selon Règlement communal des constructions du 07.09.2010.
2910101	Fonds forestier de réserve	-130'980.65	-	-630.00	-131'610.65	Fonds constitué conformément à l'at. 70 ss de la Loi cantonale sur les forêts (LCFo). Il est alimenté par une retenue obligatoire sur les recettes nettes de l'exploitation. Le fonds ayant atteint le maximum prévu par la loi, aucune retenue n'est opérée.
2910200	Réserve ouvrages améliorations foncières (drainages)	-81'308.80	14'390.90	-10'250.00	-77'167.90	Réserve alimentée par la taxe versée par les propriétaires et la commune et servant à financer les divers travaux des ouvrages, selon Règlement communal concernant l'entretien et la réfection des drainages du 26.05.1998.
2910300	Taxes d'équipement et de raccordement	-	883.90	-883.90	-	Ce fonds est alimenté par les taxes payées par les propriétaires sur octroi des permis de construire, selon le Règlement d'aménagement communal du 20.12.1999. En fin d'année le fonds est réparti sur les comptes des immobilisations respectifs comme recettes d'investissements.
2910601	Fonds communal à vocation énergétique	-114'639.12	-	-16'696.50	-131'335.62	Fonds régit par le Règlement communal relatif à l'approvisionnement en électricité, du 11.12.2017.
2911	Legs/fondations sans personnalité jurid. comme cap. propres	-134'605.55	-	-	-134'605.55	
2911001	Legs Flühmann	-60'816.55	-	-	-60'816.55	Ce legs a été accepté par arrêté du Conseil général le 28.06.1973. Il est destiné d'une manière générale à la participation aux frais d'entretien du cimetière et plus spécialement à l'entretien des tombes des familles Flühmann.
2911002	Fonds Varo	-73'789.00	-	-	-73'789.00	Fonds alimenté annuellement par l'entreprise Varo pour des projets touchant le village.



Annexe 2 - Etat du capital propre

No compte	Libellé du compte	Etat au 31.12.2024	Prélèvement	Attribution	Etat au 31.12.2025	Remarques
294	Réserve de politique budgétaire	-800'000.00	-	-	-800'000.00	
2940	Réserve de politique budgétaire	-800'000.00	-	-	-800'000.00	
2940000	Réserve de politique budgétaire	-800'000.00	-	-	-800'000.00	Réserve constituée suite à la réévaluation du patrimoine administratif en 2017, conformément aux art. 50 et 78 de la LFinEC.
295	Réserve liée au retraitement	-8'365'781.55	582'282.00	-30'487.00	-7'813'986.55	
2950	Compte général	-8'365'781.55	582'282.00	-30'487.00	-7'813'986.55	
2950000	Réserve de retraitement du patrimoine administratif	-4'490'909.55	228'889.00	-	-4'262'020.55	Réserve constituée suite à la réévaluation du patrimoine administratif au 01.01.2017.
2950001	Réserve d'amortissement du PA	-3'874'872.00	353'393.00	-30'487.00	-3'551'966.00	Réserve constituée par prélèvement sur la réserve de retraitement du PA destinée à couvrir les amortissements générés par les plus-values des bâtiments, soit pour une durée de 20 ans.
296	Réserve liée à la réévaluation du patrimoine financier	-6'254'469.66	-	-	-6'254'469.66	
2960	Réserve liée à la réévaluation du patrimoine financier	-6'254'469.66	-	-	-6'254'469.66	
2960000	Réserve liée à la réévaluation du patrimoine financier	-6'254'469.66	-	-	-6'254'469.66	Réserve constituée suite à la réévaluation du patrimoine financier au 01.01.2017. L'affectation de cette réserve sera précisée ultérieurement par le Conseil d'Etat. Une réévaluation de 2 bâtiments on été effectués suite à une discussion avec l'OCGF.
299	Excédent/découvert du bilan	-5'915'049.47	633'590.79	-1'122'232.13	-6'403'690.81	
2990	Résultat annuel	-633'590.79	633'590.79	-488'641.34	-488'641.34	
2990000	Résultat annuel	-633'590.79	633'590.79	-488'641.34	-488'641.34	Résultat de l'exercice bouclé et du montant de l'exercice 2024 viré à la fortune.
2999	Résultats cumulés des années précédentes	-5'281'458.68	-	-633'590.79	-5'915'049.47	
2999000	Fortune nette	-5'281'458.68	-	-633'590.79	-5'915'049.47	Fortune communale augmentée du résultat de l'exercice 2024.



Annexe 3 - Tableau des provisions

No compte	Libellé du compte	Etat au 31.12.2024	Prélèvement	Attribution	Etat au 31.12.2025	Remarques
101	Créances	-	-	-102'944.15	-102'944.15	
1010	Créances sur prestations en faveur de tiers	-	-	-102'944.15	-102'944.15	
1010001	Ducroire sur débiteurs SI & taxes diverses	-	-	-102'944.15	-102'944.15	Constitution d'un ducroire pour les postes débiteurs ouverts au 31.12.2024 (paiements jusqu'au 30.04.2026 pris en compte), après apurement des paiements en double et des versements anticipés, sur recommandation de la fiduciaire. Le taux de couverture des postes ouverts est de 100%.
205	Provisions à court terme	-47'492.10	10'370.60	-6'554.25	-43'675.75	
2050	Prov. court terme prestations suppl. du personnel	-47'492.10	10'370.60	-6'554.25	-43'675.75	
2050001	Provision pour engagements envers le personnel	-47'492.10	10'370.60	-6'554.25	-43'675.75	Provision constituée lors du retraitement du PA au 01.01.2017, selon les directives de l'OCFG. Elle est diminuée des variations de soldes de vacances et heures supplémentaires du personnel en 2025.
208	Provisions à long terme	-14'575.55	1'100.00	-	-13'475.55	
2085	Provision provenant d'une autre activité d'exploitation	-14'575.55	1'100.00	-	-13'475.55	
2085100	Provision prêt aide sociale	-14'575.55	1'100.00	-	-13'475.55	Provision constituée au 31.12.2024 concernant le dossier numéro 9, dette aide sociale. Au regard du montant important du prêt et de son remboursement mensuel, bien qu'actuel et régulier, le solde du compte 1447001 est porté en provision. Elle est diminuée chaque année du montant annuel du remboursement effectif.
2086	Provisions pour engagements de prévoyance	-	-	-	-	
2086000		-	-	-	-	Pas de provisions à long terme



Annexe 4 - Tableau des garanties et des cautionnements

Aux termes de l'article 72c de la Loi fédérale sur la prévoyance professionnelle (LPP), la corporation de droit public, en l'espèce la commune, doit s'engager à garantir l'ensemble des engagements de l'institution de prévoyance envers les assurés actifs et retraités dont elle est et a été l'employeur, ainsi qu'envers ceux des syndicats intercommunaux et des institutions poursuivant un but d'intérêt public pour sa part dans l'organisme précité.

Bénéficiaire	Typologie du rapport juridique	Type de cautionnement	Type d'octroi (arrêté du CG)	Durée	Etat au 31.12.2024	Etat au 31.12.2025	Remarques
Engagement pour CPCN	Personnel communal	Garantie du découvert total	31.10.2017	Durée du découvert	1'243'891.00	803'063.00	Montant communiqué par CPCN le 28.01.2026 sur la base de leurs comptes au 01.01.2026
Engagement pour CPCN	Personnel du Syndicat intercommunal de l'Ecole obligatoire régionale de Neuchâtel (Eorén)	Garantie du découvert total	31.10.2017	Durée du découvert	1'382'281.00	927'816.00	Montant communiqué par CPCN le 28.01.2026 sur la base de leurs comptes au 01.01.2026
Engagement pour CPCN	Personnel du Syndicat intercommunal de la Châtellenie de Thielle (STEP + Déchetterie)	Garantie du découvert total	14.12.2020	Durée du découvert	81'236.00	55'961.00	Montant communiqué par CPCN le 28.01.2026 sur la base de leurs comptes au 01.01.2026
Total des garanties de cautionnement					2'707'408.00	1'786'840.00	



Annexe 5 - Tableau des participations

No compte	Raison sociale	Forme juridique	Activités et buts	Type de titre	Valeur au bilan au 31.12.2024	Réévaluation en 2025	Valeur au bilan au 31.12.2025
-----------	----------------	-----------------	-------------------	---------------	-------------------------------	----------------------	-------------------------------

Les actions et parts sociales, ainsi que les autres placements financiers à long terme sont évalués au bilan selon les principes figurant à l'art. 45, al.3 b):

Valeur des fonds propres figurant au dernier bilan bouclé de l'entité concernée divisée par le nombre total d'actions = valeur de l'action

Patrimoine administratif							
145	Participations, capital social				930'685.00	- 221'746.00	708'939.00
1452	Participations aux communes et aux syndicats de communes				131'260.00	-	131'260.00
1452001	93 actions - Théâtre (SITRN) 1'000.- nom.	Société anonyme	Construction et entretien du Théâtre régional de Neuchâtel et mise à disposition de ses installations à une société d'exploitation	Actions nominatives	131'260.00	-	131'260.00
1454	Participations aux entreprises publiques				799'425.00	-221'746.00	577'679.00
1454001	824 actions Vadec 100.- nom.	Société anonyme	Collecte, traitement, valorisation et élimination des déchets et production d'énergie	Actions nominatives	311'754.00	-228'889.00	82'865.00
1454002	actions - Groupe E 10.- nom.	Société anonyme	Approvisionnement et distribution d'énergies	Actions nominatives	222'603.00	6'609.00	229'212.00
1454003	Actions Eli10 SA 1.- nom.	Société anonyme	Approvisionnement et distribution d'énergies	Actions nominatives	258'258.00	-	258'258.00
1454004	3 actions - Viteos 1'000.- nom.	Société anonyme	Approvisionnement et distribution d'énergies	Actions nominatives	6'810.00	534.00	7'344.00
Patrimoine financier							
107	Placements financiers				141'435.00	2'529.00	143'964.00
1070	Actions et parts sociales				141'435.00	2'529.00	143'964.00
1070001	10 actions Ello SA 1'000.- nom.	Société anonyme	Gestion de téléseu	Actions nominatives	85'696.00	-	85'696.00
1070002	839 actions - Landi Neuchâtel 10.- nom.	Société anonyme	Vente de produits agricoles	Actions nominatives	55'539.00	2'529.00	58'068.00
10700201	1 part sociale - Raiffeisen 200.00 nom.	Société coopérative	Banque	Part sociale	200.00	-	200.00
Total des participations du patrimoine administratif et financier					1'072'120.00	-219'217.00	852'903.00



Annexe 6 - Tableau des immobilisations

No compte	Libellé du compte	Valeur au 31.12.2024	Dépenses d'investissement	Recettes d'investissement	Amortissements ordinaires	Amortissements plus-values de réévaluation 2025	Valeur au 31.12.2025
108	Immobilisations corporelles du patrimoine financier (PF)	14'223'163.05	249'096.10	2'583'142.00	-	-	11'889'117.15
1080	Terrains PF	10'502'351.00	-	2'575'447.00	-	-	7'926'904.00
1080001	Terrains agricoles du PF	367'376.00	-	-	-	-	367'376.00
1080002	Terrains en vignes	53'248.00	-	-	-	-	53'248.00
1080003	Terrains constructibles	7'609'327.00	-	2'575'447.00	-	-	5'033'880.00
1080004	Terrains en droit de superficie	2'472'400.00	-	-	-	-	2'472'400.00
1084	Bâtiments PF	3'720'812.05	249'096.10	7'695.00	-	-	3'962'213.15
1084001	Immeuble Provins 13	1'127'000.00	21'469.55	-	-	-	1'148'469.55
1084002	Immeuble Fontaines 7	1.00	-	-	-	-	1.00
1084003	Immeuble Fontaines 10	1'503'015.60	-	-	-	-	1'503'015.60
1084004	Fontaines 1, magasin fleurs	121'077.85	-	4'083.00	-	-	116'994.85
1084005	Clos Saint-Pierre 4-6	969'717.60	227'626.55	3'612.00	-	-	1'193'732.15
1089	Autres immobilisations corporelles PF	-	1'549'954.98	1'549'954.98	-	-	-
1089001	Réseau électrique	-	1'529'975.00	1'529'975.00	-	-	-
1089002	Station Le Bourg	-	1.00	1.00	-	-	-
1089003	Station Le Clos	-	1.00	1.00	-	-	-
1089004	Station Prés-Bersot	-	1.00	1.00	-	-	-
1089005	Station Les Nageux	-	19'976.98	19'976.98	-	-	-
1089006	Réseau de l'EP	-	34'495.02	34'495.02	-	-	-
140	Immobilisations corporelles du PA	26'962'331.95	158'508.44	1'515'141.09	612'753.19	322'906.00	24'670'040.11
1400	Terrains PA non bâtis	125'964.00	-	-	-	-	125'964.00
1400001	Terrains PA	125'964.00	-	-	-	-	125'964.00
1401	Routes / voies de communication	2'869'604.96	34'319.67	34'495.02	70'900.00	-	2'798'529.61
1401000	Réseau des routes et chemins communaux	2'154'093.99	25'000.00	-	50'700.00	-	2'128'393.99



Annexe 6 - Tableau des immobilisations

No compte	Libellé du compte	Valeur au 31.12.2024	Dépenses d'investissement	Recettes d'investissement	Amortissements ordinaires	Amortissements plus-values de réévaluation 2025	Valeur au 31.12.2025
1401001	Réseau de l'éclairage public (EP)	137'980.07	-	34'495.02	6'900.00	-	96'585.05
1401002	Aménagement sécurité routière	3'360.70	9'319.67	-	1'900.00	-	10'780.37
1401004	Chemins agricoles AF	574'170.20	-	-	11'400.00	-	562'770.20
1402	Aménagement des eaux	468'444.55	-	-	10'500.00	-	457'944.55
1402003	Reconstruction ponceau Ronde-Fin	468'444.55	-	-	10'500.00	-	457'944.55
1403	Autres ouvrages de génie civil	7'714'307.32	124'188.77	1'468'829.07	231'762.25	-	6'137'904.77
1403100	Réseau d'eau potable	2'361'058.22	30'745.65	-	93'062.25	-	2'298'741.62
1403101	Station de pompage des Nageux	1.00	-	-	-	-	1.00
1403102	Réservoir du Roc	1.00	-	-	-	-	1.00
1403103	Réservoir des Rochettes	24'965.00	-	-	2'300.00	-	22'665.00
1403200	Réseau d'eaux usées	1'758'071.84	-	-	38'100.00	-	1'719'971.84
1403210	Réseau d'eaux claires	2'123'695.09	2'945.32	-883.90	31'000.00	-	2'096'524.31
1403400	Réseau électrique	1'446'511.17	90'497.80	1'469'708.97	67'300.00	-	-
1403450	Station transformatrice Le Bourg	1.00	-	1.00	-	-	-
1403451	Station transformatrice Le Clos	1.00	-	1.00	-	-	-
1403452	Station transformatrice Prés-Bersot	1.00	-	1.00	-	-	-
1403453	Station transformatrice Les Nageux	1.00	-	1.00	-	-	-
1404	Bâtiments du PA (terrains bâtis)	15'316'526.82	-	11'817.00	280'890.94	322'906.00	14'700'912.88
1404001	Maison de commune Clos Saint-Pierre 1	1'302'723.20	-	-	9'900.00	36'314.00	1'256'509.20
1404002	Hangar + garages Clos Saint-Pierre 4-6	1'020'507.67	-	-	500.00	12'466.00	1'007'541.67
1404004	Stand de tir	117'600.00	-	-	-	3'675.00	113'925.00
1404005	Abris PCi Le Clos	870'804.00	-	-	-	27'212.00	843'592.00
1404006	Abris PCi Les Bercles	411'139.30	-	-	8'300.00	11'212.00	391'627.30
1404007	Collège Sud Clos Saint-Pierre 10	1'803'949.56	-	-	8'400.00	51'331.00	1'744'218.56



Annexe 6 - Tableau des immobilisations

No compte	Libellé du compte	Valeur au 31.12.2024	Dépenses d'investissement	Recettes d'investissement	Amortissements ordinaires	Amortissements plus-values de réévaluation 2025	Valeur au 31.12.2025
1404008	Collège Nord Clos Saint-Pierre 8	1'356'960.39	-	7'592.00	13'590.94	35'797.00	1'299'980.45
1404009	Salle ta'tou Clos Saint-Pierre 12	1'836'365.85	-	-	92'800.00	-30'487.00	1'774'052.85
1404010	Pavillon La Fannaz	146'529.35	-	-	1'200.00	4'112.00	141'217.35
1404011	Salle omnisports	3'942'492.20	-	-	124'500.00	110'382.00	3'707'610.20
1404012	Vestiaires terrains de sports	399'328.00	-	-	3'700.00	9'733.00	385'895.00
1404013	Garage place de sports	11'288.00	-	-	-	353.00	10'935.00
1404014	Temple	1'646'646.25	-	4'225.00	-	49'514.00	1'592'907.25
1404015	Garage Temple	14'004.00	-	-	-	437.00	13'567.00
1404016	Porche cimetière	1.00	-	-	-	-	1.00
1404017	Columbarium	1.00	-	-	-	-	1.00
1404018	Mur et places de parc cimetière	31'547.75	-	-	700.00	-	30'847.75
1404020	Bâtiment TP2C Cressier	345'993.75	-	-	17'300.00	855.00	327'838.75
1404021	Place de jeux la Fannaz	58'645.55	-	-	-	-	58'645.55
1405	Forêts	321'657.00	-	-	-	-	321'657.00
1405000	Forêts communales	321'657.00	-	-	-	-	321'657.00
1406	Biens mobiliers PA	145'827.30	-	-	18'700.00	-	127'127.30
1406003	Véhicule service ASP	1.00	-	-	-	-	1.00
1406004	Porte-outils TP2C	1.00	-	-	-	-	1.00
1406005	Tondeuse à gazon TP2C	2'252.95	-	-	1'300.00	-	952.95
1406006	Véhicule transport Lindner TP2C	21'616.80	-	-	5'800.00	-	15'816.80
1406007	Tracteur Fendt	47'600.00	-	-	5'200.00	-	42'400.00
1406008	Balayeuse TP2C	46'000.00	-	-	4'100.00	-	41'900.00
1406009	Tracteur Iseki TP2C	28'355.55	-	-	2'300.00	-	26'055.55



Annexe 6 - Tableau des immobilisations

No compte	Libellé du compte	Valeur au 31.12.2024	Dépenses d'investissement	Recettes d'investissement	Amortissements ordinaires	Amortissements plus-values de réévaluation 2025	Valeur au 31.12.2025
142	Immobilisations incorporelles	295'026.55	101'644.60	14'261.00	50'010.28	-	332'399.87
1429	Autres immobilisations incorporelles	295'026.55	101'644.60	14'261.00	50'010.28	-	332'399.87
1429003	Crédits d'études diverses	118'258.30	56'645.80	-	39'010.28	-	135'893.82
1429005	Plan d'aménagement local (PAL)	176'768.25	44'998.80	14'261.00	11'000.00	-	196'506.05
144	Prêts	14'575.55	-	1'100.00	-	-	13'475.55
1447	Prêts aux ménages	14'575.55	-	1'100.00	-	-	13'475.55
1447001	Remb. prêt d'aide sociale (Dossier No 9)	14'575.55	-	1'100.00	-	-	13'475.55



Annexe 7 - Limite du frein à l'endettement

201	Engagements financiers à court terme	1'000'000
204	Passifs de régularisation	330'520
205	Provisions à court terme	43'676
206	Engagements financiers à long terme	18'995'000
208	Provisions à long terme	13'476
209	Engagements envers les financ. spéciaux et les fonds enregistrés comme capitaux de tiers	308'475
CAPITAUX DE TIERS		20'691'147
100	Disponibilités	3'066'893
101	Créances	1'896'854
104	Actifs de régularisation	1'998'527
106	Stocks	7'040
107	Placements financiers	143'964
108	Immobilisations corporelles du patrimoine financier (PF)	11'889'117
109	Créances envers les financements spéciaux	0
		19'002'395
400	Impôts personnes physiques	4'068'043
401	Impôts personnes morale	1'160'925
402-403	Impôts autres	188'353
REVENUS FISCAUX		5'417'321

Taux d'endettement net **31%**

Marge d'autofinancement

Compte 2025

Résultat d'exercice (-) déficit / (+) bénéfice 488'641

33 Amortissements légaux 985'669

Marge d'autofinancement 1'474'311

Art.5

Investissements NET 495'452 421'134

85%

Degré d'autofinancement 350%

Degré minimal d'autofinancement selon Règles LFinEC 50%

Règles LFinEC et Règl. communal art. 5

Taux d'endettement net	Degré minimal d'autofinancement exigé
<0%	pas de limite
de 0 à <50%	50%
de 50 à <100%	70%
de 100 à <150%	80%
de 150 à <200%	100%
200% et plus	110%

OK RESPECTE LA LIMITE !



Annexe 8 - Indicateurs financiers

(selon art. 57 RLFInEC)

Compte 2025	Valeurs indicatives*:	Compte 2025	Budget 2025	Compte 2024	Moyenne communes NE 2024
a) Taux d'endettement net Dette nette / Revenus fiscaux	< 100% = bon 100% - 150% = suffisant > 150% = mauvais	51.42%	124.85%	97.47%	137.65%
b) Degré d'autofinancement Autofinancement / Investissements nets	> 100% = haute conjoncture 80% - 100% = cas normal 50% - 80% = récession	258.19%	265.55%	140.51%	63.17%
c) Part des charges d'intérêts Charges d'intérêts nets / Revenus courants	0% - 4% = bon 4% - 9% = suffisant > 9% = mauvais	1.89%	2.10%	2.38%	na
d) Dette brute par rapport aux revenus Dette brute / Revenus courants	< 50% = très bon 50% - 100% = bon 100% - 150% = moyen 150% - 200% = mauvais > 200% = critique	196.17%	217.13%	259.75%	171.82%
e) Proportion des investissements Investissements bruts / Dépenses totales	< 10% = effort faible 10% - 20% = effort moyen 20% - 30% = effort élevé > 30% = effort très élevé	5.50%	9.24%	15.28%	15.44%
f) Part du service de la dette Service de la dette / Revenus courants	< 5% = charge faible 5% - 15% = charge acceptable > 15% = charge forte	13.18%	11.22%	13.36%	11.63%
g) Dette nette par habitant Dette nette / Population résidente permanente	< 0 CHF = patrimoine net 0 - 1'000 = endettement faible 1'001 - 2'500 = endettement moyen 2'501 - 5'000 = endettement important > 5'000 = endettement très important	1'657.25	3'636.36	3'231.15	4'957.00
h) Taux d'autofinancement Autofinancement / Revenus courants	> 20% = bon de 10% à 20% = moyen < 10% = mauvais	11.90%	21.05%	14.60%	7.89%

Indicateurs supplémentaires

Degré de couverture des revenus déterminants Solde du compte de résultat / Revenus déterminants	>0% = compte de résultat équilibré ou excédentaire de 0% à -2.5% = déficit modéré < -2.5% = déficit important	4.54%	14.06%	7.11%	na
Poids des intérêts passifs Charge d'intérêts / Revenus fiscaux	< 0% = impact nul de 0% à 7% = impact faible de 7% à 11% = impact significatif à fort > 11% = impact excessif	18.93%	4.65%	6.09%	na

*) Selon recommandation du Conseil suisse de présentation des comptes publics (CSPCP)



Annexe 9 - Tableau des flux de trésorerie

Bénéfice	488'641.34
Amortissements	985'669.47
Autofinancement	1'474'310.81
Réévaluation participations PA	221'746.00
Réévaluation participations PF	-2'529.00
Variation créances	-452'893.12
Variation stocks	5'618.00
Variation AT	-1'403'991.46
Variation engagements courants	-203'784.10
Variation provisions	-4'916.35
Variation PT	-123'765.94
Variation fonds sous capitaux de tiers	0.00
Variation fonds sous capitaux propres	-420'850.80
FT activité opérationnelle (FTO)	-911'055.96
Dépenses invest.	-281'012.92
Recettes invest.	26'078.00
Remboursement prêts	1'100.00
FT activité d'investissement dans le PA (FTI)	-253'834.92
Achat	0.00
Vente	1'524'183.97
FT de l'activité de placement dans le PF (FTP)	1'524'183.97
FT activité d'investissement et de placement (FTI+P)	1'270'349.05
Variation engagements fin. LT	-1'865'000.00
Variation engagements fin. CT	0.00
Variation immo. PF	2'334'045.90
FT activité de financement (FTF)	469'045.90
Excédent de financement	828'338.99
Liquidités au 01.01.2025	2'238'554.11
Liquidités au 31.12.2025	3'066'893.10
Variation liquidités	828'338.99



COMMUNE DE CORNAUX

Annexe 10 - Justification des dépassements de crédits budgétaires autorisés par le Conseil communal et dépassant ses compétences financières

1. PREAMBULE

Selon l'article 12, alinéa 6, du Règlement communal sur les finances, les dépassements autorisés par le Conseil communal et dépassant ses compétences financières doivent faire l'objet d'une annexe aux comptes indiquant les rubriques concernées et les compensations proposées.

Pour rappel, selon l'article 12, alinéa 1, la compétence financière du Conseil communal pour un dépassement d'un crédit budgétaire est de CHF 30'000.- par objet, dans la limite de CHF 100'000.- tous crédits confondus.

Le crédit budgétaire est l'autorisation d'engager des dépenses d'investissement ou des charges de fonctionnement pour un but déterminé jusqu'à concurrence du plafond fixé durant un exercice. Il ne doit pas être confondu avec le crédit d'engagement, qui lui est accordé pour la réalisation d'un projet spécifique.

Il y a lieu encore de relever que les dépassements suivants ne sont pas soumis à autorisation :

- a) indexations salariales (y. c. traitements subventionnés);
- b) charges sociales liées aux traitements;
- c) charges financières résultant de corrections de valeur (p. ex. disagio) ou de charges liées à la gestion de la dette;
- d) amortissements;
- e) dépréciations d'actifs;
- f) provisions justifiées sur le plan économique;
- g) dépenses portant sur la participation des communes à des charges de l'Etat, de syndicats intercommunaux ou d'autres communes ou sur la péréquation financière intercommunale;
- h) corrections techniques financièrement neutres;
- i) imputations internes;
- j) subventions à redistribuer;
- k) soldes de financements spéciaux reportés au bilan.

2. DEPASSEMENTS DE PLUS DE CHF 30'000.- ENREGISTRES EN 2025

Nature comptable 31200.01 - Chauffage

Le dépassement de **CHF 36'103.40** s'explique par la fiabilité limitée de l'estimation des coûts lors de l'élaboration du budget. Compte tenu de l'installation de cette technologie, un recul sur plusieurs exercices est nécessaire avant de pouvoir ajuster le budget.

En comparaison avec les années 2022-2023, où le prix du mazout a atteint des sommets sur les marchés, la nouvelle technologie représente un surcoût d'environ 19%.

Nature comptable 31200.02 - Electricité

Le dépassement de **CHF 32'497.23** est dû aux soldes de l'année 2024 qui n'ont pas été facturés par Groupe e lors du bouclage précédent, pour un total de CHF 18'181.45 ainsi qu'une correction de la consommation de la période 01.04.2023 à 30.01.2025 de l'abris PC les Bercles, pour un montant de CHF 4'187.45. Le coût total de l'électricité réel concernant l'année 2025 se monte à CHF 72'028.33, soit un écart de **CHF 10'128.33** par rapport au budget.

Nature comptable 31320.05 – Honoraires architecte urbanisme

Le dépassement de **CHF 48'327.10** s'explique par le travail effectué par l'architecte urbaniste au sein du service technique durant la période de vacance du poste.

Nature comptable 31430.16 – Entretien du réseau d'eau

Le dépassement, d'un montant de **CHF 57'735.22**, s'explique par le remplacement de cinq lampes UV aux Bois-Ronds et aux Rièdes, ainsi que par les frais de réparation des nombreuses fuites sur le réseau d'eau – Clos St-Pierre 24/La Ronde-fin 11/Provins 5 et 7/Etroits 50 et 52/Grand-Pont 6.

Nature comptable 31440.00 – Entretien terrains bâtis et bâtiments PA

Le dépassement de **CHF 49'054.78** s'explique par de nombreux travaux de correction et de réparation dans les différents bâtiments communaux, non planifiables et survenus de manière soudaine, tels que les fissures apparues à la salle omnisports. Il s'agit de mesures d'entretien nécessaires au maintien de la valeur et de la fonctionnalité du patrimoine immobilier communal.

Cependant, il est à relever que le ratio entre les frais d'entretien annuels et la valeur des immeubles¹ du patrimoine administratif au bilan s'établit à 0.75%. Ce niveau demeure inférieur à la moyenne usuelle observée en Suisse, qui se situe généralement entre 1% et 2% de la valeur des bâtiments. Cela signifie que, malgré le dépassement du crédit, l'effort d'entretien global reste dans une fourchette raisonnable et compatible avec une gestion prudente du patrimoine immobilier.

¹ Il s'agit d'un ordre de grandeur indicatif, fondé sur des pratiques usuelles en matière de gestion immobilière, et non d'une valeur statistique officielle. Le ratio doit dès lors être interprété avec prudence.



Comptes 2025

Bilan condensé		situation au 31.12.2025	situation au 31.12.2024
1	ACTIF	44 727 249,47	46 856 925,32
10	Patrimoine financier	19 002 394,94	18 654 306,27
100	Disponibilités et placements à court terme	3 066 893,10	2 238 554,11
101	Créances	1 896 854,07	1 443 960,95
104	Actifs de régularisation	1 998 526,62	594 535,16
106	Stocks, fournitures et travaux en cours	7 040,00	12 658,00
107	Placements financiers	143 964,00	141 435,00
108	Immobilisations corporelles du patrimoine financier (PF)	11 889 117,15	14 223 163,05
14	Patrimoine administratif	25 724 854,53	28 202 619,05
140	Immobilisations corporelles du PA	24 670 040,11	26 962 331,95
142	Immobilisations incorporelles	332 399,87	295 026,55
144	Prêts	13 475,55	14 575,55
145	Participations, capital social	708 939,00	930 685,00
2	PASSIF	-44 727 249,47	-46 856 925,32
20	Capitaux de tiers	-21 788 231,44	-23 985 697,83
200	Engagements courants	-1 097 084,68	-1 300 868,78
201	Engagements financiers à court terme	-1 000 000,00	-1 000 000,00
204	Passifs de régularisation	-330 520,46	-454 286,40
205	Provisions à court terme	-43 675,75	-47 492,10
206	Engagements financiers à long terme	-18 995 000,00	-20 860 000,00
208	Provisions à long terme	-13 475,55	-14 575,55
209	Engagem. financ. spéciaux et fonds enreg. comme capitaux tiers	-308 475,00	-308 475,00
29	Capitaux propres	-22 939 018,03	-22 871 227,49
290	Financements spéciaux, engagements (-) et avances (+)	-1 171 151,29	-1 053 392,69
291	Fonds	-495 719,72	-482 534,12
294	Réserve de politique budgétaire	-800 000,00	-800 000,00
295	Réserve liée au retraitement	-7 813 986,55	-8 365 781,55
296	Réserve liée à la réévaluation du patrimoine financier	-6 254 469,66	-6 254 469,66
299	Excédent/découvert du bilan	-6 403 690,81	-5 915 049,47

100 - DISPONIBILITES

10000.00}
10010.00}
10020.00} Il est à noter une augmentation des disponibilités de CHF 828'338.99 par rapport au 31 décembre 2024.
10021.01}
10021.02}

1010 - CREANCES SUR PRESTATIONS EN FAVEUR DE TIERS

10100.00}
10100.99} Augmentation des débiteurs divers de CHF 535'430.26.
10101.00}

10100.01 Création d'un ducroire pour débiteurs douteux – à savoir le solde des postes ouverts débiteurs au 31.12.2024, épurés des avances de paiement et paiement à double.

1012 - CREANCES FISCALES

10121.00}
10121.01}
10122.00} Augmentation des débiteurs impôts de CHF 55'680.38
10123.00}
10124.00}
10126.00}

104 – ACTIFS DE REGULARISATION

10490.50} Augmentation des actifs transitoires de CHF 1'403'991.46 (Produits à recevoir et charges payées
10490.99} d'avances) – comprend le montant de la vente du réseau électrique à Groupe e.

106 – STOCKS, FOURNITURES ET TRAVAUX EN COURS

10600.01}
10610.01}
10610.02} Les stocks ont diminué de CHF 5'618.00.
10610.51}



Comptes 2025

Bilan détaillé		situation au 01.01.2025	Débit	Crédit	situation au 31.12.2025
1	ACTIF	46 856 925,32	39 969 182,14	-42 098 857,99	44 727 249,47
10	Patrimoine financier	18 654 306,27	39 681 026,22	-39 332 937,55	19 002 394,94
100	Disponibilités et placements à court terme	2 238 554,11	19 207 959,50	-18 379 620,51	3 066 893,10
1000	Liquidités	2 524,65	2 729,05	-3 039,65	2 214,05
1000000	Caisse	2 524,65	2 729,05	-3 039,65	2 214,05
1001	La Poste	232 933,10	350 516,25	-474 936,64	108 512,71
1001000	CCP 20-1887-4 - compte postal	232 933,10	350 516,25	-474 936,64	108 512,71
1002	Banque	2 003 096,36	18 849 223,45	-17 896 153,47	2 956 166,34
1002000	BCN CH22 0076 6000 A001 5430 7	1 003 032,76	16 997 175,35	-16 092 640,47	1 907 567,64
1002101	Raiffeisen CH05 8080 8005 9192 7710 2	63,60	500 003,25	-451 277,70	48 789,15
1002102	BCN ATF CH48 0076 6000 1044 1205 4	1 000 000,00	1 352 044,85	-1 352 235,30	999 809,55
1004	Cartes de débit et de crédit	0,00	5 490,75	-5 490,75	0,00
1004000	Cartes de débit et de crédit	0,00	5 490,75	-5 490,75	0,00
101	Créances	1 443 960,95	16 672 841,19	-16 219 948,07	1 896 854,07
1010	Créances sur prestations en faveur de tiers	462 280,09	3 073 398,65	-2 640 912,54	894 766,20
1010000	Débiteurs SI & taxes diverses	426 378,77	3 037 715,35	-2 538 972,99	925 121,13
1010001	Ducroire sur débiteurs SI & taxes diverses	0,00	0,00	-102 944,15	-102 944,15
1010099	Compte de transit - divers	0,00	99,20	-99,20	0,00
1010100	Créances résultant de l'impôt anticipé	35 901,32	35 584,10	1 103,80	72 589,22
1011	Comptes courants avec des tiers	1 932,51	5 087 968,34	-5 088 140,05	1 760,80
1011002	Encaissements impôts à la source ISIS	0,00	127 952,20	-127 952,20	0,00
1011003	Encaissements impôts SIPP-PM année en cours	0,00	4 951 657,14	-4 951 657,14	0,00
1011005	Compte courant TWINT	0,00	419,00	-419,00	0,00
1011010	Compte courant taxe de séjour	0,00	800,00	-800,00	0,00
1011025	C/C Affranchisseuse	1 932,51	7 000,00	-7 171,71	1 760,80
1011026	c/c carte LNM journalière	0,00	140,00	-140,00	0,00
1012	Créances fiscales	979 748,35	5 352 249,32	-5 296 568,94	1 035 428,73
1012100	Débiteurs impôts PP année en cours	705 627,62	3 715 228,91	-3 699 105,20	721 751,33
1012101	Débiteurs impôts PP années précédentes	211 562,19	364 401,11	-347 419,41	228 543,89
1012200	Débiteurs impôts Personnes Morales	81 344,95	682 475,22	-674 233,22	89 586,95
1012300	Débiteurs impôts à la source ISIS	21 942,49	72 584,04	-82 858,93	11 667,60
1012400	Débiteurs impôts contentieux	215,88	2 120,90	-1 411,50	925,28
1012500	Débiteurs impôts fonciers	10 035,69	106 969,55	-101 613,26	15 391,98
1012600	Débiteurs impôts fonds IPM	-50 980,47	408 469,59	-389 927,42	-32 438,30
1013	Acomptes à des tiers	0,00	2 451 187,20	-2 451 187,20	0,00
1013901	Compte passage salaires à payer	0,00	2 451 187,20	-2 451 187,20	0,00
1015	Comptes courants internes	0,00	433 888,14	-433 888,14	0,00
1015001	Compte courant SSREDL - aide sociale	0,00	381 718,99	-381 718,99	0,00
1015005	C/C Paroisse	0,00	52 169,15	-52 169,15	0,00
1017	Comptes d'attentes	0,00	314 667,26	-314 667,26	0,00
1017000	Comptes d'attentes	0,00	314 667,26	-314 667,26	0,00
1019	Autres créances	0,00	-40 517,72	5 416,06	-35 101,66
1019205	TVA préalable fonctionnement - Approvisionnement en eau	0,00	-4 934,47	-423,98	-5 358,45
1019206	TVA préalable investissement - Approvisionnement en eau	0,00	-13 210,12	5 921,14	-7 288,98
1019207	TVA préalable fonctionnement - Protection des eaux	0,00	-3 430,86	5 373,89	1 943,03
1019208	TVA préalable investissement - Protection des eaux	0,00	-6 508,78	-21 964,49	-28 473,27
1019211	TVA préalable fonctionnement - Déchets	0,00	-22 843,03	17 045,76	-5 797,27
1019212	TVA préalable investissement - Déchets	0,00	0,00	-313,18	-313,18
1019213	TVA préalable fonctionnement - Electricité	0,00	10 409,54	0,00	10 409,54
1019214	TVA préalable investissement - Electricité	0,00	0,00	-223,08	-223,08
104	Actifs de régularisation	594 535,16	1 964 150,43	-560 158,97	1 998 526,62
1049	Autres actifs de régularisation, compte de résultats	594 535,16	1 964 150,43	-560 158,97	1 998 526,62
1049050	Etude canal Bois-Rond et Grand Canal	43 000,00	0,00	0,00	43 000,00
1049099	Revenus à percevoir	551 535,16	1 964 150,43	-560 158,97	1 955 526,62
106	Stocks, fournitures et travaux en cours	12 658,00	0,00	-5 618,00	7 040,00
1061	Matières premières et auxiliaires	12 658,00	0,00	-5 618,00	7 040,00
1060001	Stock Plaquelette 800 ans Cornaux	7 200,00	0,00	-240,00	6 960,00

107 – PLACEMENTS FINANCIERS

Augmentation de CHF 2'529.00 due à la réévaluation des titres.

108 – IMMOBILISATIONS CORPORELLES DU PATRIMOINE FINANCIER (PF)

Diminution de CHF 2'334'045.90, due aux dépenses/recettes d'investissements.

140 – IMMOBILISATIONS CORPORELLES DU PATRIMOINE ADMINISTRATIF (PA)

Diminution de CHF 2'292'291.84, due aux amortissements et dépenses/recettes d'investissements.



Comptes 2025

Bilan détaillé		situation au 01.01.2025	Débit	Crédit	situation au 31.12.2025
1061001	Stock mazout Provins 13	5 378,00	0,00	-5 378,00	0,00
1061002	Stock mazout Fontaines 7	80,00	0,00	0,00	80,00
107	Placements financiers	141 435,00	2 529,00	0,00	143 964,00
1070	Actions et parts sociales	141 435,00	2 529,00	0,00	143 964,00
1070001	10 actions Ello SA à nominal CHF 1'000	85 696,00	0,00	0,00	85 696,00
1070002	839 actions - Landi Neuchâtel val. nom. 10	55 539,00	2 529,00	0,00	58 068,00
1070201	1 part sociale - Raiffeisen - 200.00 nominal	200,00	0,00	0,00	200,00
108	Immobilisations corporelles du patrimoine financier (PF)	14 223 163,05	1 833 546,10	-4 167 592,00	11 889 117,15
1080	Terrains PF	10 502 351,00	0,00	-2 575 447,00	7 926 904,00
1080001	Terrains agricoles du PF	367 376,00	0,00	0,00	367 376,00
1080002	Terrains en vignes	53 248,00	0,00	0,00	53 248,00
1080003	Terrains constructibles	7 609 327,00	0,00	-2 575 447,00	5 033 880,00
1080004	Terrains en droit de superficie	2 472 400,00	0,00	0,00	2 472 400,00
1084	Bâtiments PF	3 720 812,05	249 096,10	-7 695,00	3 962 213,15
1084001	Immeuble Provins 13	1 127 000,00	21 469,55	0,00	1 148 469,55
1084002	Immeuble Fontaines 7	1,00	0,00	0,00	1,00
1084003	Immeuble Fontaines 10	1 503 015,60	0,00	0,00	1 503 015,60
1084004	Fontaines 1, magasin fleurs	121 077,85	0,00	-4 083,00	116 994,85
1084005	Clos Saint-Pierre 4-6	969 717,60	227 626,55	-3 612,00	1 193 732,15
1089	Autres immobilisations corporelles PF	0,00	1 584 450,00	-1 584 450,00	0,00
1089001	Réseau électrique	0,00	1 529 975,00	-1 529 975,00	0,00
1089002	Station Le Bourg	0,00	1,00	-1,00	0,00
1089003	Station Le Clos	0,00	1,00	-1,00	0,00
1089004	Station Prés-Bersot	0,00	1,00	-1,00	0,00
1089005	Station Les Nageux	0,00	19 976,98	-19 976,98	0,00
1089006	Réseau de l'EP	0,00	34 495,02	-34 495,02	0,00
14	Patrimoine administratif	28 202 619,05	288 155,92	-2 765 920,44	25 724 854,53
140	Immobilisations corporelles du PA	26 962 331,95	179 368,32	-2 471 660,16	24 670 040,11
1400	Terrains PA non bâtis	125 964,00	0,00	0,00	125 964,00
1400001	Terrains PA	125 964,00	0,00	0,00	125 964,00
1401	Routes / voies de communication	2 869 604,96	34 319,67	-105 395,02	2 798 529,61
1401000	Réseau des routes et chemins communaux	2 154 093,99	25 000,00	-50 700,00	2 128 393,99
1401001	Réseau de l'éclairage public (EP)	137 980,07	0,00	-41 395,02	96 585,05
1401002	Aménagement sécurité routière	3 360,70	9 319,67	-1 900,00	10 780,37
1401004	Chemins agricoles AF	574 170,20	0,00	-11 400,00	562 770,20
1402	Aménagement des eaux	468 444,55	0,00	-10 500,00	457 944,55
1402003	Reconstruction ponceau Ronde-Fin	468 444,55	0,00	-10 500,00	457 944,55
1403	Autres ouvrages de génie civil	7 714 307,32	145 048,65	-1 721 451,20	6 137 904,77
1403100	Réseau d'eau potable	2 361 058,22	30 745,65	-93 062,25	2 298 741,62
1403101	Station de pompage des Nageux	1,00	0,00	0,00	1,00
1403102	Réservoir du Roc	1,00	0,00	0,00	1,00
1403103	Réservoir des Rochettes	24 965,00	0,00	-2 300,00	22 665,00
1403200	Réseau d'eaux usées	1 758 071,84	0,00	-38 100,00	1 719 971,84
1403210	Réseau d'eaux claires	2 123 695,09	3 829,22	-31 000,00	2 096 524,31
1403400	Réseau électrique	1 446 511,17	90 497,80	-1 537 008,97	0,00
1403450	Station transformatrice Le Bourg	1,00	0,00	-1,00	0,00
1403451	Station transformatrice Le Clos	1,00	0,00	-1,00	0,00
1403452	Station transformatrice Prés-Bersot	1,00	0,00	-1,00	0,00
1403453	Station transformatrice Les Nageux	1,00	19 975,98	-19 976,98	0,00
1404	Bâtiments du PA (terrains bâtis)	15 316 526,82	0,00	-615 613,94	14 700 912,88
1404001	Maison de commune Clos Saint-Pierre 1	1 302 723,20	0,00	-46 214,00	1 256 509,20
1404002	Hangar + garages Clos Saint-Pierre 4-6	1 020 507,67	0,00	-12 966,00	1 007 541,67
1404004	Stand de tir	117 600,00	0,00	-3 675,00	113 925,00
1404005	Abris PCi Le Clos	870 804,00	0,00	-27 212,00	843 592,00
1404006	Abris PCi Les Bercles	411 139,30	0,00	-19 512,00	391 627,30
1404007	Collège Sud Clos Saint-Pierre 10	1 803 949,56	0,00	-59 731,00	1 744 218,56
1404008	Collège Nord Clos Saint-Pierre 8	1 356 960,39	0,00	-56 979,94	1 299 980,45
1404009	Salle ta'tou Clos Saint-Pierre 12	1 836 365,85	0,00	-62 313,00	1 774 052,85
1404010	Pavillon La Fannaz	146 529,35	0,00	-5 312,00	141 217,35
1404011	Salle omnisports	3 942 492,20	0,00	-234 882,00	3 707 610,20
1404012	Vestiaires terrains de sports	399 328,00	0,00	-13 433,00	385 895,00
1404013	Garage place de sports	11 288,00	0,00	-353,00	10 935,00
1404014	Temple	1 646 646,25	0,00	-53 739,00	1 592 907,25

142 – IMMOBILISATIONS INCORPORELLES

Augmentation de CHF 37'373.32 due aux amortissements et dépenses/recettes d'investissements.

144 – PRETS

Diminution de CHF 1'100.00, remboursement du prêt d'aide sociale (Dossier No 9).

145 – PARTICIPATIONS, CAPITAL SOCIAL

Diminution de CHF 221'746.00 due à la réévaluation des participations.

200 – ENGAGEMENTS COURANTS

20000.00 Diminution du solde des fournisseurs de CHF 251'376.79

201 – ENGAGEMENTS FINANCIERS A COURT TERME



Comptes 2025

Bilan détaillé		situation au 01.01.2025	Débit	Crédit	situation au 31.12.2025
1404015	Garage Temple	14 004,00	0,00	-437,00	13 567,00
1404016	Porche cimetièrè	1,00	0,00	0,00	1,00
1404017	Columbarium	1,00	0,00	0,00	1,00
1404018	Mur et places de parc cimetièrè	31 547,75	0,00	-700,00	30 847,75
1404020	Bâtiment TP2C Cressier	345 993,75	0,00	-18 155,00	327 838,75
1404021	Place de jeux la Fannaz	58 645,55	0,00	0,00	58 645,55
1405	Forêts	321 657,00	0,00	0,00	321 657,00
1405000	Forêts communales	321 657,00	0,00	0,00	321 657,00
1406	Biens mobiliers PA	145 827,30	0,00	-18 700,00	127 127,30
1406003	Véhicule service ASP	1,00	0,00	0,00	1,00
1406004	Porte-outils TP2C	1,00	0,00	0,00	1,00
1406005	Tondeuse à gazon TP2C	2 252,95	0,00	-1 300,00	952,95
1406006	Véhicule transport Lindner TP2C	21 616,80	0,00	-5 800,00	15 816,80
1406007	Tracteur Fendt	47 600,00	0,00	-5 200,00	42 400,00
1406008	Balayeuse TP2C	46 000,00	0,00	-4 100,00	41 900,00
1406009	Tracteur Iseki TP2C	28 355,55	0,00	-2 300,00	26 055,55
142	Immobilisations incorporelles	295 026,55	101 644,60	-64 271,28	332 399,87
1429	Autres immobilisations incorporelles	295 026,55	101 644,60	-64 271,28	332 399,87
1429003	Crédits d'études diverses	118 258,30	56 645,80	-39 010,28	135 893,82
1429005	Révision plan d'aménagement local (PAL)	176 768,25	44 998,80	-25 261,00	196 506,05
144	Prêts	14 575,55	0,00	-1 100,00	13 475,55
1447	Prêts aux ménages	14 575,55	0,00	-1 100,00	13 475,55
1447001	Remb. prêt d'aide sociale (Dossier No 9)	14 575,55	0,00	-1 100,00	13 475,55
145	Participations, capital social	930 685,00	7 143,00	-228 889,00	708 939,00
1452	Participations aux communes et aux syndicats de communes	131 260,00	0,00	0,00	131 260,00
1452001	93 actions - Théâtre - 1'000.- nom.	131 260,00	0,00	0,00	131 260,00
1454	Participations aux entreprises publiques	799 425,00	7 143,00	-228 889,00	577 679,00
1454001	824 actions Vadec 100.- nom.	311 754,00	0,00	-228 889,00	82 865,00
1454002	725 actions - Groupe E - 10.- nom.	222 603,00	6 609,00	0,00	229 212,00
1454003	64'389 actions Eli10 SA 1.- nom.	258 258,00	0,00	0,00	258 258,00
1454004	3 actions - Viteos - 1'000.- nom.	6 810,00	534,00	0,00	7 344,00
2	PASSIF	-46 856 925,32	14 436 803,55	-12 307 127,70	-44 727 249,47
20	Capitaux de tiers	-23 985 697,83	13 171 993,32	-10 974 526,93	-21 788 231,44
200	Engagements courants	-1 300 868,78	8 829 591,05	-8 625 806,95	-1 097 084,68
2000	Engagem. courants sur livraisons et prestations de tiers	-1 283 260,30	8 377 951,11	-8 104 855,33	-1 010 164,52
2000000	Fournisseurs	-1 283 260,30	8 377 951,11	-8 104 855,33	-1 010 164,52
2001	Comptes courants avec des tiers	-9 100,75	451 008,95	-461 103,75	-19 195,55
2001001	Avances sur factures débiteurs	-9 100,75	0,00	-10 094,80	-19 195,55
2001101	Cpte courant CCNC - AVS, AC, ALFA	0,00	192 745,40	-192 745,40	0,00
2001102	Cpte courant SUVA - assurance accidents	0,00	8 339,15	-8 339,15	0,00
2001103	Cpte courant GMA - assurance accidents LAA	0,00	12 490,80	-12 490,80	0,00
2001104	Cpte courant GMA - assurance accidents compl.	0,00	2 195,30	-2 195,30	0,00
2001105	Cpte courant GMA - assurance maladie IJM	0,00	18 780,70	-18 780,70	0,00
2001106	Cpte courant CPCN - LPP	0,00	216 457,60	-216 457,60	0,00
2002	Impôts	0,00	509,97	465,42	975,39
2002205	TVA due fonctionnement - Approvisionnement en eau	0,00	-69,31	71,60	2,29
2002207	TVA due fonctionnement - Protection des eaux	0,00	11 380,82	0,00	11 380,82
2002211	TVA due fonctionnement - Déchets	0,00	-280,76	282,61	1,85
2002213	TVA due fonctionnement - Électricité	0,00	-10 520,78	111,21	-10 409,57
2006	Dépôts et cautions	-8 400,00	0,00	-60 300,00	-68 700,00
2006001	Cautions clés électroniques	-8 400,00	0,00	-300,00	-8 700,00
2006003	Cautions Source de la Prévôtée	0,00	0,00	-60 000,00	-60 000,00
2007	Comptes d'attente	-107,73	121,02	-13,29	0,00
2007010	Compte général pour arrondis factures	-107,73	121,02	-13,29	0,00
201	Engagements financiers à court terme	-1 000 000,00	0,00	0,00	-1 000 000,00
2010	Engagements envers des intermédiaires financiers	-1 000 000,00	0,00	0,00	-1 000 000,00
2010201	Avance à terme fixe BCN	-1 000 000,00	0,00	0,00	-1 000 000,00

204 – PASSIFS DE REGULARISATION

Augmentation des passifs transitoires de CHF 145'484.93 (Produits reçu d'avance et charges à payer).

205 – PROVISIONS A COURT TERME

20500.01 Diminution de la provision pour prestations suppl. du personnel de CHF 3'816.35.

206 – ENGAGEMENTS FINANCIERS A LONG TERME

Diminution des emprunts, soit CHF 1'865'000.00, due aux amortissements et remboursements.

208 – PROVISIONS A LONG TERME

Diminution de la provision concernant le prêt d'aide sociale.

290 – FINANCEMENTS SPECIAUX, ENGAGEMENTS (-) ET AVANCES (+)

Augmentation des réserves de CHF 117'758.60 par rapport au 31.12.2024.

291 – FONDS

Augmentation des fonds de CHF 13'185.60

29103.00}

29103.01}

29103.02}

29103.03}

29103.04}

29103.05}

La taxe d'équipement encaissée est attribuée aux divers objets du bilan selon une clé de répartition définie.



Comptes 2025

Bilan détaillé		situation au 01.01.2025	Débit	Crédit	situation au 31.12.2025
204	Passifs de régularisation	-454 286,40	465 931,67	-342 165,73	-330 520,46
2044	Charges financières/revenus financiers	-88 475,90	88 475,90	-82 555,40	-82 555,40
2044001	Intérêts courus sur emprunts	-88 475,90	88 475,90	-82 555,40	-82 555,40
2049	Autres passifs de régularisation, compte de résultats	-365 810,50	377 455,77	-259 610,33	-247 965,06
2049098	Revenus payés d'avance	-4 750,00	4 750,00	-8 075,00	-8 075,00
2049099	Charges à payer	-361 060,50	372 705,77	-251 535,33	-239 890,06
205	Provisions à court terme	-47 492,10	10 370,60	-6 554,25	-43 675,75
2050	Prov. court terme prestations suppl. du personnel	-47 492,10	10 370,60	-6 554,25	-43 675,75
2050001	Provision pour engagements envers le personnel	-47 492,10	10 370,60	-6 554,25	-43 675,75
206	Engagements financiers à long terme	-20 860 000,00	3 865 000,00	-2 000 000,00	-18 995 000,00
2063	Emprunts	-20 860 000,00	3 865 000,00	-2 000 000,00	-18 995 000,00
2063006	Emprunt Postfinance 1.55 % 2014-2026	-1 000 000,00	100 000,00	0,00	-900 000,00
2063009	Emprunt CPF Pol. Genève 0.78 % 2019-2029	-500 000,00	100 000,00	0,00	-400 000,00
2063010	Emprunt PK-Migros 0.875 % 2019-2029	-3 000 000,00	0,00	0,00	-3 000 000,00
2063011	Emprunt PK-Post 0.37 % 2019-2027	-4 000 000,00	0,00	0,00	-4 000 000,00
2063012	Emprunt BCN 0.70 % 2020-2028	-1 000 000,00	0,00	0,00	-1 000 000,00
2063013	Emprunt BCN 0.70 % 2020-2028	-500 000,00	125 000,00	0,00	-375 000,00
2063014	Emprunt BCN 0.79 % 2020-2030	-1 600 000,00	100 000,00	0,00	-1 500 000,00
2063015	Emprunt Postfinance 0.58 % 2021-2028	-700 000,00	100 000,00	0,00	-600 000,00
2063016	Emprunt Postfinance 2.54 % 2023-2033	-760 000,00	40 000,00	0,00	-720 000,00
2063017	Emprunt Raiffeisen 2.34 % 2023-2031	-900 000,00	100 000,00	0,00	-800 000,00
2063018	Emprunt Raiffeisen 2.44 % 2023-2033	-1 000 000,00	0,00	0,00	-1 000 000,00
2063019	Emprunt Raiffeisen 2.44 % 2023-2033	-900 000,00	100 000,00	0,00	-800 000,00
2063020	Emprunt BCN 3.25% 2024-2025	-1 000 000,00	0,00	0,00	-1 000 000,00
2063021	Emprunt Rentes Genevoises 1,93% 2024-2039	-2 000 000,00	100 000,00	0,00	-1 900 000,00
2063022	Emprunt BCGE 1.73% 2024-2033	-1 000 000,00	0,00	0,00	-1 000 000,00
2063023	Emprunt Commune Boudry 1.75 % 2024/2025	-1 000 000,00	1 000 000,00	0,00	0,00
2063024	Emprunt Rentes Genevoises 2025 0.48%	0,00	2 000 000,00	-2 000 000,00	0,00
208	Provisions à long terme	-14 575,55	1 100,00	0,00	-13 475,55
2085	Provisions provenant d'une autre activité d'exploitation	-14 575,55	1 100,00	0,00	-13 475,55
2085100	Provisions provenant d'une autre activité d'exploitation	-14 575,55	1 100,00	0,00	-13 475,55
209	Engagem. financ. spéciaux et fonds enreg. comme capiaux tiers	-308 475,00	0,00	0,00	-308 475,00
2090	Engagem. financ. spéciaux et fonds enreg. comme capiaux tiers	-308 475,00	0,00	0,00	-308 475,00
2090001	Réserve contribution remplac. abris PC	-308 475,00	0,00	0,00	-308 475,00
29	Capitaux propres	-22 871 227,49	1 264 810,23	-1 332 600,77	-22 939 018,03
290	Financements spéciaux, engagements (-) et avances (+)	-1 053 392,69	64 149,64	-181 908,24	-1 171 151,29
2900	Financements spéciaux enregistrés comme capitaux propres	-1 053 392,69	64 149,64	-181 908,24	-1 171 151,29
2900100	Financement spécial eau potable	-113 755,90	45 028,55	0,00	-68 727,35
2900200	Financement spécial assainissement	-656 592,96	0,00	-167 097,41	-823 690,37
2900300	Financement spécial déchets ménages	-208 290,44	0,00	-14 810,83	-223 101,27
2900400	Financement spécial déchets entreprises	-74 753,39	19 121,09	0,00	-55 632,30
291	Fonds	-482 534,12	15 274,80	-28 460,40	-495 719,72
2910	Fonds enregistrés comme capitaux propres	-347 928,57	15 274,80	-28 460,40	-361 114,17
2910000	Réserve contrib. remplac. places de parc	-21 000,00	0,00	0,00	-21 000,00
2910101	Fonds forestier de réserve	-130 980,65	0,00	-630,00	-131 610,65
2910200	Fonds ouvrages AF (drainages)	-81 308,80	14 390,90	-10 250,00	-77 167,90
2910302	Taxe d'équipement eaux claires	0,00	883,90	-883,90	0,00
2910601	Fonds communal à vocation énergétique	-114 639,12	0,00	-16 696,50	-131 335,62
2911	Legs/fondations sans personnalité jurid. comme cap. propres	-134 605,55	0,00	0,00	-134 605,55
2911001	Legs Flühmann	-60 816,55	0,00	0,00	-60 816,55
2911002	Fonds Varo	-73 789,00	0,00	0,00	-73 789,00
294	Réserve de politique budgétaire	-800 000,00	0,00	0,00	-800 000,00
2940	Réserve de politique budgétaire	-800 000,00	0,00	0,00	-800 000,00
2940000	Réserve de politique conjoncturelle	-800 000,00	0,00	0,00	-800 000,00
295	Réserve liée au retraitement	-8 365 781,55	551 795,00	0,00	-7 813 986,55

295 – RESERVE LIEE AU RETRAITEMENT

29500.01 Diminution de CHF 551'795.00 représentant les amortissements supplémentaires 2025 résultant de la plus-value des bâtiments du PA ainsi que du prélèvement pour compenser la perte liée à Vadec.

299 – EXCEDENT/DECOUVERT DU BILAN

29900.00 Le résultat (bénéfice) de l'exercice sera porté en augmentation de la fortune nette (compte 29990.00).

29990.00 Le résultat 2024 a été porté en augmentation de la fortune.

La fortune nette totale au 31.12.2025 avec le résultat de l'exercice 2024 s'élève à **CHF 5'915'049.47**.



Comptes 2025

Bilan détaillé		situation au 01.01.2025	Débit	Crédit	situation au 31.12.2025
2950	Compte général	-8 365 781,55	551 795,00	0,00	-7 813 986,55
2950000	Réserve de retraitement du patrimoine administratif	-4 490 909,55	228 889,00	0,00	-4 262 020,55
2950001	Réserve d'amortissement du PA	-3 874 872,00	322 906,00	0,00	-3 551 966,00
296	Réserve liée à la réévaluation du patrimoine financier	-6 254 469,66	0,00	0,00	-6 254 469,66
2960	Réserve liée à la réévaluation du patrimoine financier	-6 254 469,66	0,00	0,00	-6 254 469,66
2960000	Réserve liée à la réévaluation du patrimoine financier	-6 254 469,66	0,00	0,00	-6 254 469,66
299	Excédent/découvert du bilan	-5 915 049,47	633 590,79	-1 122 232,13	-6 403 690,81
2990	Résultat annuel	-633 590,79	633 590,79	-488 641,34	-488 641,34
2990000	Résultat annuel	-633 590,79	633 590,79	-488 641,34	-488 641,34
2999	Résultats cumulés des années précédentes	-5 281 458,68	0,00	-633 590,79	-5 915 049,47
2999000	Fortune nette	-5 281 458,68	0,00	-633 590,79	-5 915 049,47



Comptes 2025

Classification fonctionnelle (résumé)		Comptes 2025	Budget 2025	Ecarts	Comptes 2024	Ecarts
0	Administration Générale	745 234,92	660 400	84 835	702 941,91	42 293
01	Législatif et exécutif	190 287,64	211 700	-21 412	177 238,21	13 049
02	Services généraux	554 947,28	448 700	106 247	525 703,70	29 244
1	Ordre et sécurité publique	243 588,60	269 500	-25 911	262 718,80	-19 130
11	Sécurité publique	20 818,05	15 850	4 968	10 921,65	9 896
14	Questions juridiques	54 751,00	73 900	-19 149	79 812,40	-25 061
15	Service du feu	119 162,50	123 100	-3 938	118 421,70	741
16	Défense	48 857,05	56 650	-7 793	53 563,05	-4 706
2	Formation	2 217 385,43	2 270 000	-52 615	2 054 462,80	162 923
21	Scolarité obligatoire	2 186 890,53	2 243 000	-56 109	2 036 678,86	150 212
23	Formation professionnelle initiale	30 494,90	27 000	3 495	17 783,94	12 711
3	Culture, Sports, Loisirs et Eglises	698 121,59	558 100	140 022	523 801,46	174 320
32	Culture, autres	330 650,41	267 200	63 450	274 245,79	56 405
34	Sports et loisirs	308 094,61	252 600	55 495	216 269,47	91 825
35	Eglises et affaires religieuses	59 376,57	38 300	21 077	33 286,20	26 090
4	Santé	119 513,34	76 500	43 013	66 849,50	52 664
42	Soins ambulatoires	117 443,84	75 800	41 644	66 049,50	51 394
43	Prévention de la santé	1 824,00	100	1 724	0,00	1 824
49	Santé publique, non mentionné ailleurs	245,50	600	-355	800,00	-555
5	Sécurité sociale	1 130 122,60	1 012 050	118 073	1 014 784,14	115 338
51	Maladie et accident	348 114,67	288 900	59 215	312 599,08	35 516
53	Vieillesse et survivants	10 077,75	9 700	378	7 713,60	2 364
54	Famille et jeunesse	104 872,02	160 450	-55 578	126 975,40	-22 103
55	Chômage	59 946,70	61 600	-1 653	56 572,82	3 374
57	Aide sociale et domaine de l'asile	607 111,46	491 400	115 711	510 923,24	96 188
6	Trafic	480 080,51	625 400	-145 319	476 106,18	3 974
61	Circulation routière	276 359,56	445 200	-168 840	356 908,08	-80 549
62	Transports publics	203 720,95	180 200	23 521	119 198,10	84 523
7	Protection environnement et aménagement	299 989,17	309 900	-9 911	270 441,86	29 547
71	Approvisionnement en eau	0,00	0	0	0,00	0
72	Traitement des eaux usées	0,00	0	0	0,00	0
73	Gestion des déchets	48 986,73	57 200	-8 213	45 644,82	3 342
74	Aménagements	21 067,50	26 600	-5 533	20 758,75	309
75	Protection des espèces et du paysage	644,75	1 100	-455	1 083,10	-438
76	Lutte contre la pollution de l'environnement	8 068,80	7 700	369	7 260,00	809
77	Protection de l'environnement, autres	9 927,65	10 500	-572	8 415,13	1 513
79	Aménagement du territoire	211 293,74	206 800	4 494	187 280,06	24 014
8	Economie publique	-17 552,86	-9 500	-8 053	-35 177,40	17 625
81	Agriculture	33 929,27	21 200	12 729	29 026,15	4 903
82	Sylviculture	24 875,52	7 600	17 276	985,35	23 890
84	Tourisme	5 043,00	4 800	243	4 950,00	93
87	Combustibles et énergie	-81 400,65	-43 100	-38 301	-70 138,90	-11 262
9	Finances et impôts	-6 405 124,64	-7 280 315	875 190	-5 970 520,04	-434 605
91	Impôts	-5 407 976,52	-4 976 000	-431 977	-5 466 212,81	58 236
93	Péréquation financière et compensation..	-321 491,00	-309 665	-11 826	-175 660,00	-145 831
96	Administration de la fortune et de la dette	-675 657,12	-1 993 950	1 318 293	-327 872,23	-347 785
97	Redistributions	0,00	-700	700	-775,00	775
	Excédent des charges/revenus (-)	-488 641,34	-1 507 965	1 019 324	-633 590,79	144 949



Comptes 2025

Classification fonctionnelle (résumé)		Comptes 2025	Budget 2025	Ecart	Comptes 2024	Ecart
0	Administration Générale	745 234,92	660 400	84 835	702 941,91	42 293
0110	Législatif	23 511,10	21 300	2 211	20 510,50	3 001
0120	Exécutif	166 776,54	190 400	-23 623	156 727,71	10 049
0210	Administration des finances et des..	83 229,51	13 700	69 530	-22 348,40	105 578
0220	Services généraux, autres	435 505,65	415 500	20 006	528 755,86	-93 250
0290	Immeubles admin., non ment. ailleurs	36 212,12	19 500	16 712	19 296,24	16 916
1	Ordre et sécurité publique	243 588,60	269 500	-25 911	262 718,80	-19 130
1110	Police	20 818,05	15 850	4 968	10 921,65	9 896
1400	Questions juridiques (en général)	44 982,65	64 300	-19 317	70 394,40	-25 412
1406	Office régional de l'état civil	9 768,35	9 600	168	9 418,00	350
1500	Service du feu (en général)	119 162,50	123 100	-3 938	118 421,70	741
1610	Défense militaire	4 474,65	7 300	-2 825	3 807,60	667
1620	Protection civile (en général)	44 382,40	49 350	-4 968	49 755,45	-5 373
2	Formation	2 217 385,43	2 270 000	-52 615	2 054 462,80	162 923
2111	Cycle élémentaire	604 114,65	618 500	-14 385	541 022,70	63 092
2120	Degré primaire	706 910,95	699 600	7 311	643 415,45	63 496
2130	Degré secondaire	668 793,95	716 700	-47 906	685 654,30	-16 860
2170	Bâtiments scolaires	19 416,64	2 000	17 417	-1 704,43	21 121
2180	Structures d'accueil parascolaire	155 369,79	177 500	-22 130	134 993,54	20 376
2192	Ecoles obligatoires autres	32 284,55	28 700	3 585	33 297,30	-1 013
2300	Formation professionnelle initiale	30 494,90	27 000	3 495	17 783,94	12 711
3	Culture, Sports, Loisirs et Eglises	698 121,59	558 100	140 022	523 801,46	174 320
3210	Bibliothèques	13 448,00	14 000	-552	13 200,00	248
3220	Concerts et théâtre	20 071,86	26 100	-6 028	22 582,24	-2 510
3290	Culture, non mentionné ailleurs	297 130,55	227 100	70 031	238 463,55	58 667
3410	Sports	242 942,86	177 800	65 143	169 104,52	73 838
3420	Loisirs	65 151,75	74 800	-9 648	47 164,95	17 987
3500	Paroisse protestante	34 605,97	20 300	14 306	14 844,80	19 761
3501	Eglise catholique	24 770,60	18 000	6 771	18 441,40	6 329
4	Santé	119 513,34	76 500	43 013	66 849,50	52 664
4220	Services de sauvetage	117 443,84	75 800	41 644	66 049,50	51 394
4330	Service médical des écoles	1 300,00	0	1 300	0,00	1 300
4340	Contrôle des denrées alimentaires	524,00	100	424	0,00	524
4900	Santé publique, non mentionné ailleurs	245,50	600	-355	800,00	-555
5	Sécurité sociale	1 130 122,60	1 012 050	118 073	1 014 784,14	115 338
5120	Réductions de primes	348 114,67	288 900	59 215	312 599,08	35 516
5316	Agences régionales AVS	10 077,75	9 700	378	7 713,60	2 364
5410	Allocations familiales	17 160,15	17 000	160	17 081,62	79
5430	Avance et recouvrement des pensions..	2 247,69	2 800	-552	1 901,35	346
5451	Crèches et garderies	85 464,18	140 650	-55 186	107 992,43	-22 528
5510	Assurance chômage	24 309,03	19 500	4 809	20 882,52	3 427
5520	Prestations aux chômeurs	35 637,67	42 100	-6 462	35 690,30	-53
5720	Aide matérielle légale	460 564,08	350 900	109 664	376 404,77	84 159
5790	Assistance, non mentionné ailleurs	34 641,58	34 200	442	30 620,12	4 021
5796	Guichets sociaux régionaux	111 905,80	106 300	5 606	103 898,35	8 007
6	Trafic	480 080,51	625 400	-145 319	476 106,18	3 974
6150	Routes communales	275 786,81	445 500	-169 713	357 326,58	-81 540
6155	Places de stationnement	-4 050,00	-4 900	850	-4 560,00	510
6190	Routes, autres	4 622,75	4 600	23	4 141,50	481
6220	Trafic régional	200 698,35	171 700	28 998	114 404,65	86 294
6231	Noctambus	3 162,60	4 500	-1 337	5 587,45	-2 425
6290	Transports publics, non mentionné ailleurs	-140,00	4 000	-4 140	-794,00	654
7	Protection environnement et aménagement	299 989,17	309 900	-9 911	270 441,86	29 547
7100	Approvisionnement en eau (en général)	0,00	0	0	0,00	0
7200	Traitement des eaux usées (en général)	0,00	0	0	0,00	0
7203	Traitement des eaux claires	0,00	0	0	0,00	0
7301	Gestion des déchets ménages	48 986,73	57 200	-8 213	45 644,82	3 342
7303	Gestion des déchets entreprises	0,00	0	0	0,00	0
7410	Corrections de cours d'eau	21 067,50	26 600	-5 533	20 758,75	309
7500	Protection du paysage	644,75	1 100	-455	1 083,10	-438



Comptes 2025

Classification fonctionnelle (résumé)		Comptes 2025	Budget 2025	Ecart	Comptes 2024	Ecart
7610	Chimique / Radioprotection	2 302,95	2 200	103	2 079,00	224
7690	Hydrocarbure	5 765,85	5 500	266	5 181,00	585
7710	Cimetières, crématoires	9 927,65	10 500	-572	8 415,13	1 513
7900	Aménagement du territoire (en général)	200 675,84	195 100	5 576	178 072,19	22 604
7907	Conférences régionales (ACN - RUN -COMUL)	10 617,90	11 700	-1 082	9 207,87	1 410
8	Economie publique	-17 552,86	-9 500	-8 053	-35 177,40	17 625
8120	Améliorations structurelles	31 500,17	17 900	13 600	27 894,85	3 605
8140	Améliorations de la production végétale	2 429,10	3 300	-871	1 131,30	1 298
8200	Sylviculture	24 875,52	7 600	17 276	985,35	23 890
8400	Tourisme	5 043,00	4 800	243	4 950,00	93
8710	Electricité (en général)	-24 609,55	-33 000	8 390	-35 002,30	10 393
8711	Réseau électrique (propriété communale)	-56 791,10	-10 100	-46 691	-35 136,60	-21 655
9	Finances et impôts	-6 405 124,64	-7 280 315	875 190	-5 970 520,04	-434 605
9100	Impôts communaux généraux	-5 228 968,39	-4 805 700	-423 268	-5 286 779,86	57 811
9101	Impôts spéciaux	-179 008,13	-170 300	-8 708	-179 432,95	425
9300	Péréquation financière et compensation..	-321 491,00	-309 665	-11 826	-175 660,00	-145 831
9610	Intérêts	-84 418,92	-28 200	-56 219	-20 680,37	-63 739
9620	Frais d'émission	1 246,05	3 000	-1 754	4 102,20	-2 856
9630	Biens-fonds du patrimoine financier	-589 955,25	-1 968 750	1 378 795	-271 419,06	-318 536
9690	Patrimoine financier, non mentionné..	-2 529,00	0	-2 529	-39 875,00	37 346
9710	Redistributions liées à la taxe sur le CO2	0,00	-700	700	-775,00	775
	Excédent des charges/revenus (-)	-488 641,34	-1 507 965	1 019 324	-633 590,79	144 949



Comptes 2025

Compte de résultats	Comptes 2025	Budget 2025	Ecarts	Comptes 2024	Ecarts
Charges d'exploitation	9 660 009,31	8 682 935	977 074	8 262 658,09	1 397 351
30 Charges de personnel	1 533 733,82	1 579 500	-45 766	1 517 443,04	16 291
31 Biens, services et charges d'expl.	1 803 803,22	1 329 950	473 853	1 310 197,70	493 606
33 Amortissements du patrimoine administratif	985 669,47	966 800	18 869	979 561,95	6 108
35 Attributions aux fonds et financements spé..	208 854,74	102 100	106 755	105 290,60	103 564
36 Charges de transfert	4 757 328,15	4 372 185	385 143	4 044 088,57	713 240
37 Subventions redistribuées	58 334,00	68 000	-9 666	61 709,60	-3 376
39 Imputations internes	312 285,91	264 400	47 886	244 366,63	67 919
Revenus d'exploitation	-9 209 361,24	-7 860 800	-1 348 561	-8 176 615,22	1 032 746
40 Revenus fiscaux	-5 417 320,92	-4 980 200	-437 121	-5 469 872,81	-52 552
42 Taxes	-1 934 590,48	-1 404 900	-529 690	-1 391 168,05	543 422
43 Revenus divers	-8 156,61	-400	-7 757	-411,80	7 745
45 Prélèv. sur fonds et financem. spéciaux	-307 429,54	-30 300	-277 130	-16 221,75	291 208
46 Revenus de transfert	-1 154 870,58	-1 116 900	-37 971	-992 818,98	162 052
47 Subventions à redistribuer	-74 707,20	-68 000	-6 707	-61 755,20	12 952
49 Imputations internes	-312 285,91	-260 100	-52 186	-244 366,63	67 919
Résultat des activités d'exploitation	450 648,07	822 135	-371 487	86 042,87	2 430 097
34 Charges financières	989 963,86	1 182 900	-192 936	321 753,93	668 210
44 Revenus financiers	-1 604 782,08	-3 202 600	1 597 818	-723 305,39	-881 477
Résultat provenant de financements	-614 818,22	-2 019 700	1 404 882	-401 551,46	-213 267
Résultat opérationnel	-164 170,15	-1 197 565	1 033 395	-315 508,59	2 216 830
38 Charges extraordinaires	55,41	0	55	4 823,80	-4 768
48 Revenus extraordinaires	-324 526,60	-310 400	-14 127	-322 906,00	-1 621
Résultat extraordinaire	-324 471,19	-310 400	-14 071	-318 082,20	-6 389
Total du compte de résultats	-488 641,34	-1 507 965	1 019 324	-633 590,79	2 210 441

Remarques générales :

Le réseau électrique, propriété de la commune, a été vendu au 31.12.2025 à l'entreprise Groupe e.

30100.00 Traitements

Les traitements du personnel sont basés sur les règles de l'Etat. En 2025, octroi d'un échelon automatique et indexation de 4.04 points sur l'IPC (base mai 2020). A partir de fin 2024, le poste de l'Administrateur est réparti dans tous les chapitres.

Une variation du nombre d'EPT peut également être constatée par rapport aux années précédentes. Outre les départs et les nouveaux engagements, un calcul plus précis a été appliqué.

30530.00 Cotisations patronales assurances accidents

Les taux de cotisation pour le personnel administratif passent à 0.236% et pour le personnel technique (voirie et concierges), il reste à 0.6956%.

30550.00 Cotisations patronales assurances indemnités journalières

Dès le 01.01.2025, le taux de cotisation passe de 1.39 % à 1.69%.

31200.01}

34391.01} Chauffage

Cette nature comptable représente les coûts du chauffage à distance, répartis selon une clef de répartition définie par m2. Au regard de l'installation récente de cette technologie, un recul de plusieurs exercices est nécessaire afin d'obtenir une représentation et comparaison réelle avec l'ancienne technologie et de pouvoir ajuster le budget en conséquence.

31200.02 Electricité

Malgré une légère baisse des tarifs en 2025, après la forte augmentation des coûts de l'électricité des précédentes années, le compte pour l'année 2025 dépasse le budget (CHF 32'473.38 de dépassement). Cependant, il est à noter qu'une partie de cette augmentation provient des soldes de l'année 2024 qui n'ont pas été facturés par Groupe e lors du bouclage précédent, pour un total de CHF 18'181.45 ainsi qu'une correction de la consommation de la période 01.04.2023-30.01.2025 de l'abris PC les Bercles, pour un montant de CHF 4'187.45. Le coût total de l'électricité réel concernant l'année 2025 se monte à CHF 72'004.48, soit un écart de 10'104.48 par rapport au budget.

31430.16 Entretien du réseau d'eau

Le dépassement par rapport au budget est dû à la recherche et à la réparation des nombreuses fuites sur le réseau d'eau.

31440.00 Entretien des terrains bâtis et bâtiments PA

Le dépassement conséquent de cette nature s'explique par les nombreux travaux de correction et de réparation des différents bâtiments communaux, non planifiables et soudains, comme par exemple les fissures à la salle omnisports.

31810.00 Pertes sur créances effectives

L'augmentation de la nature comptable s'explique par la constitution d'un du croire pour les postes débiteurs ouverts au 31.12.2024 (paiements jusqu'au 30.04.2026 pris en compte), après apurement des paiements en double et des versements anticipés, sur recommandation de la fiduciaire. Le taux de couverture des postes ouverts est de 100%.

33004.00 Amortissements planifiés du PA

Le compte 33004.00 dans les divers chapitres contient les amortissements ordinaires et les plus-values d'amortissements générées par les nouvelles valeurs suite au retraitement du bilan (patrimoine administratif) en 2017 (voir point 48950.00).

39400.00 Imputations internes pour intérêts et charges financières

Le compte 39400.00 dans les divers chapitres représente les imputations internes d'intérêts à raison de 1.14% (taux d'intérêts moyen de la dette) sur la valeur au bilan des divers objets.

40000.00} Revenus fiscaux

40193.00}

Malgré des signes de ralentissement de l'économie, le résultat 2025 montre une certaine stabilité des recettes. Pour rappel, l'année 2024 fut exceptionnelle.

ADMINISTRATION GENERALE - CHARGES NETTES

	Compte 2022 CHF	Compte 2023 CHF	Compte 2024 CHF	Budget 2025 CHF	Compte 2025 CHF
1 LEGISLATIF ET EXECUTIF	157'657.30	176'649.05	177'238.21	211'700.00	190'287.64
110 LEGISLATIF	15'792.35	17'373.75	20'510.50	21'300.00	23'511.10
120 EXECUTIF	141'864.95	159'275.30	156'727.71	190'400.00	166'776.54
2 SERVICE GENERAUX	420'603.20	494'666.18	525'703.70	448'700.00	554'947.28
210 ADMIN. DES FINANCES	-27'962.50	44'898.01	-22'348.40	13'700.00	83'229.51
220 SERVICES GENERAUX	435'668.39	435'168.91	528'755.86	415'500.00	435'505.65
290 IMMEUBLES ADMIN.	12'897.31	14'599.26	19'296.24	19'500.00	36'212.12
TOTAL	578'260.50	671'315.23	702'941.91	660'400.00	745'234.92

01100 Conseil général

31320.02 Honoraires de révisions des comptes par notre fiduciaire.

01200 Conseil communal

30000.04 Augmentation des séances.

31130.00 Dépenses pas totalement réalisées en 2025.

31580.00 Licence d'utilisation des logiciels

02100 Administration des finances et contributions



Comptes 2025

Classification fonctionnelle		Comptes 2025	Budget 2025	Ecart	Comptes 2024	Ecart
Administration Générale		745 234,92	660 400	13	702 941,91	6
Charges		1 283 514,73	870 000	413 515	965 691,88	317 823
Revenus		-538 279,81	-209 600	-328 680	-262 749,97	-275 530
01	Législatif et exécutif	190 287,64	211 700	-10	177 238,21	7
Charges		190 287,64	212 300	-22 012	178 438,21	11 849
Revenus		0,00	-600	600	-1 200,00	1 200
01100	Conseil général	23 511,10	21 300	10	20 510,50	15
30	Charges de personnel	12 027,50	10 000	20	9 478,75	27
30000.00	Jetons de présence CG et Commissions	12 027,50	10 000	20	9 478,75	27
31	Biens, services et charges d'expl.	11 483,60	11 300	2	8 781,75	31
31020.00	Imprimés	0,00	100	-100	0,00	0
31020.02	Publications et annonces	0,00	500	-100	0,00	0
31050.00	Denrées alimentaires	2 312,65	2 500	-7	1 582,75	46
31051.00	Frais de réception	0,00	100	-100	172,50	-100
31320.02	Révision des comptes communaux	9 134,45	8 000	14	7 026,50	30
31510.00	Entretien machines, appareils et outils	36,50	0	0	0,00	0
31990.02	Frais référendums communaux	0,00	100	-100	0,00	0
36	Charges de transfert	0,00	0	0	2 250,00	-100
36360.18	Subvention aux partis politiques communaux	0,00	0	0	2 250,00	-100
01200	Conseil communal	166 776,54	190 400	-12	156 727,71	6
30	Charges de personnel	145 379,70	142 500	2	133 613,35	9
30000.02	Honoraires du Conseil communal	31 000,00	31 000	0	31 000,00	0
30000.03	Jetons de présence du Conseil communal	39 440,00	38 800	2	37 460,00	5
30000.04	Vacations du Conseil communal	65 410,00	60 200	9	56 194,50	16
30500.00	Cotis patronales AVS, AI, APG, AC, frais adm.	6 563,95	8 600	-24	6 201,65	6
30530.00	Cotis patronales assurances-accidents	320,55	500	-36	256,75	25
30540.00	Cotis patronales caisses comp. pour ALFA	1 942,75	2 500	-22	1 836,45	6
30591.00	Cotisations FFPP (fonds form. prof.)	0,00	0	0	84,05	-100
30592.00	Cotisations LAE	184,00	200	-8	173,95	6
30593.00	Fonds formation apprentis	0,00	0	0	406,00	-100
30594.00	Fonds LFAPP	518,45	700	-26	0,00	0
31	Biens, services et charges d'expl.	21 649,49	48 500	-55	24 214,36	-11
31000.00	Matériel de bureau	167,30	500	-67	179,10	-7
31010.00	Matériel d'exploitation, fournitures	0,00	0	0	210,80	-100
31050.00	Denrées alimentaires	3 259,94	2 800	16	4 607,23	-29
31051.00	Frais de réception	7 327,55	15 000	-51	9 692,50	-24
31090.00	Autres charges matériel et marchandises	24,40	100	-76	17,88	36
31100.00	Meubles, machines, appareils de bureau	7,90	0	0	0,00	0
31130.00	Matériel informatique	2 967,90	9 500	-69	420,95	605
31300.01	Frais postaux	0,00	0	0	5,00	-100
31300.03	Téléphones	810,00	900	-10	900,00	-10
31580.00	Entretien des immobilisations incorporelles	2 162,00	14 700	-85	2 702,50	-20
31700.00	Frais de déplacement et autres frais	4 922,50	5 000	-2	5 478,40	-10
36	Charges de transfert	-252,65	0	0	100,00	-353
36360.00	Subv. organ. privées à but non lucratif	-252,65	0	0	100,00	-353
46	Revenus de transfert	0,00	-600	100	-1 200,00	100
46120.08	Dédommagement vacances SSREDL	0,00	-600	100	-1 200,00	100
02	Services généraux	554 947,28	448 700	24	525 703,70	6
Charges		1 093 227,09	657 700	435 527	787 253,67	305 973
Revenus		-538 279,81	-209 000	-329 280	-261 549,97	-276 730
02100	Administration des finances et contributions	83 229,51	13 700	508	-22 348,40	472

02100 Administration des finances et contributions (suite)

31331.00	Frais liés à la perception de l'impôt par l'Etat, CHF 20.00 par contribuable pour les personnes physiques et CHF 20.00 par contribuable pour les personnes morales.
31810.00	Voir remarques générales.
31811.01	Abandons, remises et non-valeurs sur impôts PP. Gestion par l'Etat.
31811.02	Abandons, remises et non-valeurs sur impôts PM. Gestion par l'Etat.
31811.03	Abandons, remises et non-valeurs sur impôts ISIS. Gestion par l'Etat.
36500.00	Perte liée à la réévaluation des participations du patrimoine administratif (PA). En l'occurrence, il s'agit d'une perte sur la réévaluation de l'entreprise Vadec SA, due au reclassement des fonds de renouvellement des capitaux propres vers les capitaux étrangers (50 mio).
42900.01	Relances sur ADB pour créances envers la commune. Au vu des dossiers en cours, peu de possibilités de récupération.
42900.02	Relances sur ADB pour créances fiscales. Le montant dépend des relances du service des contributions et est difficilement chiffrable.
44510.00	Dividendes du PA (Viteos et Groupe E).
43910.00	Réévaluations des actions du patrimoine administratif à la valeur marchande (transfert du compte 44900.00).
44900.00	Les plus-values découlant de la réévaluation des participations du PA sont comptabilisées dans une autre nature comptable en raison d'un changement dans le plan comptable MCH2.
45110.00	Compensation de la perte liée à la réévaluation de l'entreprise Vadec SA par un prélèvement à la réserve de retraitement du patrimoine administratif.

02200 Administration (général)

30100.00	Traitements	Compte 2022	Compte 2023	Compte 2024	Budget 2025	Compte 2025
		260'829.05	265'311.25	343'324.05	240'600.00	259'084.50

Le personnel affecté à ce compte représente 2.39 EPT.

31010.00	Achat de matériel d'exploitation, notamment de papier et d'enveloppes.
31020.02	Coût des publications officielles dans le Bulcom et des annonces d'emploi.
31100.00	Renouvellement d'une partie du mobilier à l'administration, au service technique, à la conciergerie ainsi qu'à la direction du parascolaire. Il s'agit notamment d'achat de chaises, de bureaux et de rayonnage de stockage.
31130.00	Renouvellement du parc des ordinateurs de la commune.



Comptes 2025

Classification fonctionnelle	Comptes 2025	Budget 2025	Ecarts	Comptes 2024	Ecarts
31 Biens, services et charges d'expl.	111 640,26	67 000	67	88 531,59	26
31100.00 Meubles, machines, appareils de bureau	266,00	0	0	0,00	0
31300.01 Frais postaux	1 032,86	1 200	-14	1 001,89	3
31300.02 Frais bancaires	182,84	200	-9	1 705,72	-89
31300.04 Frais de poursuites	8 840,57	9 500	-7	8 018,45	10
31331.00 Frais participation Bordereau Unique	25 360,00	25 000	1	24 960,00	2
31810.00 Pertes sur créances effectives	-236,53	0	0	0,00	0
31811.01 ADB, remises et NVA s. impôt PP	69 564,46	30 000	132	50 877,37	37
31811.02 ADB, remises et NVA s. impôt PM	415,38	1 000	-58	1 095,81	-62
31811.03 ADB, remises et NVA s. ISIS	6 335,70	100	6 236	872,35	626
31990.00 Autres charges d'exploitation	-121,02	0	0	0,00	0
36 Charges de transfert	228 889,00	0	0	0,00	0
36500.00 Réévaluations, participations PA	228 889,00	0	0	0,00	0
42 Taxes	-17 994,00	-20 000	10	-30 426,24	41
42100.01 Frais de rappels	-3 626,45	-2 000	-81	-1 798,80	-102
42600.01 Remboursements frais de poursuites	-8 624,10	-7 000	-23	-6 332,44	-36
42900.01 Relances ADB, NVA & plus-values	0,00	-1 000	100	-1 110,60	100
42900.02 Relances ADB, NVA, plus-values impôts	-5 743,45	-10 000	43	-21 184,40	73
43 Revenus divers	-7 143,00	0	0	0,00	0
43910.00 Réévaluations PA	-7 143,00	0	0	0,00	0
44 Revenus financiers	-3 273,75	-33 300	90	-80 453,75	96
44510.00 Revenus de participations PA	-3 273,75	-3 300	1	-3 273,75	0
44900.00 Réévaluations PA	0,00	-30 000	100	-77 180,00	100
45 Prélèv. sur fonds et financem. spéciaux	-228 889,00	0	0	0,00	0
45110.00 Prélèvements sur les fonds du capital propre	-228 889,00	0	0	0,00	0
02200 Administration (général)	435 505,65	415 500	5	528 755,86	-18
30 Charges de personnel	323 867,90	300 800	8	398 221,55	-19
30100.00 Salaires du personnel	259 084,50	240 600	8	343 324,05	-25
30100.02 Variations sur provisions vacances et HS	2 789,90	0	0	-4 854,95	157
30109.00 Remb. salaires personnel admin. et exploit.	-2 457,85	0	0	-12 285,15	80
30400.00 Alloc. pour enfants et alloc. de formation	1 652,40	2 200	-25	407,00	306
30500.00 Cotis patronales AVS,AI,APG,AC,frais adm.	17 165,35	15 400	11	20 698,70	-17
30520.00 Cotis patronales aux caisses de pension	30 921,25	29 100	6	28 847,75	7
30530.00 Cotis patronales assurances-accidents	1 143,55	1 300	-12	1 381,55	-17
30540.00 Cotis patronales caisses comp. pour ALFA	4 948,15	4 600	8	5 910,80	-16
30550.00 Cotis patronales assurances indém. journ.	4 400,30	4 100	7	3 237,25	36
30591.00 Cotisations FFPP (fonds form. prof.)	0,00	0	0	271,20	-100
30592.00 Cotisations LAE	469,60	400	17	559,75	-16
30593.00 Fonds formation apprentis	0,00	0	0	1 306,15	-100
30594.00 Fonds LFAPP	1 320,35	1 200	10	0,00	0
30900.00 Formation et perfection. du personnel	447,00	500	-11	1 700,00	-74
30910.00 Recrutement du personnel	1 340,95	1 000	34	1 870,15	-28
30990.00 Autres charges du personnel	642,45	400	61	5 847,30	-89
31 Biens, services et charges d'expl.	147 580,03	109 100	35	111 227,64	33
31000.00 Matériel de bureau	1 569,50	1 000	57	2 047,20	-23
31010.00 Matériel d'exploitation, fournitures	7 941,07	1 000	694	341,20	2 227
31010.01 Produits de nettoyage	43,70	100	-56	6,40	583
31020.00 Imprimés	1 718,80	2 000	-14	31,00	5 445
31020.01 Photocopies	10 982,35	10 000	10	10 895,90	1
31020.02 Publications et annonces	17 754,75	15 000	18	16 273,20	9
31030.00 Littérature spécialisée, magazines	308,00	500	-38	308,00	0
31050.00 Denrées alimentaires	67,60	100	-32	63,20	7
31051.00 Frais de réception	75,00	0	0	461,70	-84
31100.00 Meubles, machines, appareils de bureau	3 897,25	1 500	160	1 063,35	267
31110.00 Machines, appareils, véhicules et outils	0,00	100	-100	0,00	0
31120.00 Uniformes, vêtements, linges, rideaux	0,00	100	-100	43,85	-100
31130.00 Matériel informatique	9 443,75	1 000	844	2 915,35	224
31180.00 Immobilisations incorporelles	0,00	5 000	-100	0,00	0
31200.04 Déchets	299,24	100	199	53,60	458

02200 Administration (général - suite)

31300.08	Travaux relatifs aux archives communales par le service d'archivage intercommunal (SIAr).
31580.00	Coût annuel des maintenances et licences informatiques auprès du SIEN.
31810.00	Voir remarques générales.
33200.00	Amortissement des crédits d'études diverses.
36110.15	Emoluments et frais facturés par le SAT pour les permis de construire (dont le Le Clos).
39200.00	Imputation interne pour loyer des locaux de l'administration communale (voir sous chap. 2901, compte 49200.00).
42100.03	Emoluments facturés par la commune pour les permis de construire.
46110.02	Dédommagement de l'Etat pour la gestion de la redevance cantonale sur l'eau potable.
46311.00	Prestation pour l'encouragement à la formation.
49100.01	Imputation interne structure d'accueil parascolaire pour frais informatiques (voir chap. 21800, compte 39100.03).
49100.08	Imputation interne déchets pour les frais administratifs (ménages et entreprises).

02900 Immeubles administratifs

33004.00	Amortissement du garage près du Temple.
44700.00	Loyer garage près du Temple.

02901 Maison de commune - Clos Saint-Pierre 1

Le nouveau modèle comptable harmonisé (MCH2) attribue un chapitre dédié aux bâtiments communaux du patrimoine administratif. Toutes les charges et revenus concernant la Maison de commune y sont comptabilisés, y compris les charges salariales de conciergerie et d'exploitation.

30100.00	Traitements	Compte 2022	Compte 2023	Compte 2024	Budget 2025	Compte 2025
		11'896.80	13'977.60	15'035.00	18'500.00	17'282.05

Le personnel affecté à ce compte représente 0.27 EPT.



Comptes 2025

Classification fonctionnelle	Comptes 2025	Budget 2025	Ecart	Comptes 2024	Ecart
31300.00 Prestations de services de tiers	47,05	0	0	526,90	-91
31300.01 Frais postaux	4 384,37	4 000	10	4 024,39	9
31300.02 Frais bancaires	20,00	0	0	0,00	0
31300.03 Téléphones	2 065,95	2 000	3	1 838,40	12
31300.05 Cotisations	730,00	700	4	680,00	7
31300.08 Gestion des archives communales	4 887,65	5 000	-2	2 434,95	101
31300.46 Dommages nuisibles et faune	250,00	0	0	0,00	0
31332.01 Frais de connexion au nœud cantonal (SIEN)	4 000,00	4 000	0	4 001,85	0
31340.00 Primes d'assurances	5 393,00	5 000	8	5 225,80	3
31500.00 Entretien meubles, machines, appareils bureau	0,00	100	-100	0,00	0
31510.00 Entretien machines, appareils et outils	0,00	100	-100	607,25	-100
31530.00 Entretien de matériel informatique	0,00	200	-100	0,00	0
31580.00 Entretien des immobilisations incorporelles	50 835,90	50 000	2	42 476,75	20
31700.00 Frais de déplacement et autres frais	501,30	100	401	45,60	999
31800.00 Réévaluations sur créances	0,00	0	0	14 575,55	-100
31810.00 Pertes sur créances effectives	20 017,15	100	19 917	0,00	0
31900.00 Prestations en dommages et intérêts	60,40	0	0	0,00	0
31920.01 Droits d'auteurs	286,25	300	-5	286,25	0
33 Amortissements du patrimoine administratif	39 010,28	30 700	27	39 266,95	-1
33200.00 Amort. planifiés, immob. incorporelles	39 010,28	30 700	27	39 266,95	-1
36 Charges de transfert	98 520,50	35 000	181	23 192,70	325
36110.15 Sanction de plan SAT	98 020,50	35 000	180	23 192,70	323
36110.30 ECAP - Missions de secours	500,00	0	0	0,00	0
39 Imputations internes	18 000,00	18 000	0	18 000,00	0
39200.00 Imputations internes pour fermages, loyers, frais..	18 000,00	18 000	0	18 000,00	0
42 Taxes	-167 762,56	-61 000	-175	-44 737,48	-275
42100.00 Emoluments administratifs	-2 408,75	-500	-382	-210,00	-1 047
42100.03 Sanctions de plans	-165 029,51	-60 000	-175	-44 514,28	-271
42500.00 Ventes	0,00	0	0	-13,20	100
42600.00 Remboursements de tiers	-324,30	-500	35	0,00	0
46 Revenus de transfert	-10 340,50	-5 300	-95	-5 340,50	-94
46110.02 Dédommagement gestion redev. eau	-2 340,50	-2 300	-2	-2 340,50	0
46311.00 Contribution formation duale (apprentis)	-8 000,00	-3 000	-167	-3 000,00	-167
48 Revenus extraordinaires	-1 100,00	0	0	0,00	0
48400.00 Revenus financiers extraordinaires	-1 100,00	0	0	0,00	0
49 Imputations internes	-12 270,00	-11 800	-4	-11 075,00	-11
49100.01 Imputation interne structure d'accueil	-1 500,00	-1 500	0	-1 500,00	0
49100.08 Frais administration déchets	-10 770,00	-10 300	-5	-9 575,00	-12
02900 Immeubles administratifs	-945,05	-800	-18	-945,05	0
30 Charges de personnel	0,00	100	-100	0,00	0
30592.00 Cotisations LAE	0,00	100	-100	0,00	0
31 Biens, services et charges d'expl.	14,95	100	-85	14,95	0
31340.00 Primes d'assurances	14,95	100	-85	14,95	0
33 Amortissements du patrimoine administratif	437,00	400	9	437,00	0
33004.00 Amort. planifiés, terrains bâtis PA	437,00	400	9	437,00	0
44 Revenus financiers	-960,00	-1 000	4	-960,00	0
44700.00 Loyers et fermages, biens-fonds PA	-960,00	-1 000	4	-960,00	0
48 Revenus extraordinaires	-437,00	-400	-9	-437,00	0
48950.00 Prélèvements sur la réserve liée au retraitement..	-437,00	-400	-9	-437,00	0
02901 Maison de commune Clos Saint-Pierre 1	34 561,82	20 300	70	18 092,99	91
30 Charges de personnel	21 493,65	23 000	-7	18 727,35	15
30100.00 Salaires du personnel	17 282,05	18 500	-7	15 035,00	15

02901 Maison de commune - Clos Saint-Pierre 1 (suite)

31200.01	Coût du chauffage suite à l'installation du CAD.
31200.02	Coût de l'électricité la Maison de commune. Comporte le solde de l'année 2024 d'un montant de CHF 2'163.20.
31200.03	Coût de l'eau à la Maison de commune. Comporte le solde de l'année 2024 d'un montant de CHF 691.75.
33004.00	Amortissement de la Maison de commune ainsi que de l'ascenseur.
44700.00	Loyers des appartements de la Maison de commune.
49200.00	Imputation interne pour le loyer des locaux de l'administration communale (voir chap. 2200 et 11100, compte 39200.00).

02902 Clos Saint-Pierre 4-6

Lors de l'établissement du budget 2025, le basculement du bâtiment situé à Clos Saint-Pierre 4-6 dans le patrimoine financier, à savoir la fonctionnelle 96305, avait déjà été pris en compte. Cependant, l'Office des communes a demandé que le Conseil général se prononce sur le changement d'affectation du bâtiment et son transfert dans le Patrimoine financier avant le basculement effectif. L'arrêté a été voté par le Conseil Général et sera effectif pour l'année 2026.



Comptes 2025

Classification fonctionnelle	Comptes 2025	Budget 2025	Ecarts	Comptes 2024	Ecarts
30100.02 Variations sur provisions vacances et HS	-22,00	0	0	-78,10	72
30109.00 Remb. salaires personnel admin. et exploit.	-32,75	0	0	0,00	0
30400.00 Alloc. pour enfants et alloc. de formation	325,00	300	8	301,65	8
30500.00 Cotis patronales AVS, AI, APG, AC, frais adm.	1 138,50	1 200	-5	991,60	15
30520.00 Cotis patronales aux caisses de pension	1 918,40	2 100	-9	1 728,60	11
30530.00 Cotis patronales assurances-accidents	148,00	200	-26	149,15	-1
30540.00 Cotis patronales caisses comp. pour ALFA	327,05	300	9	285,15	15
30550.00 Cotis patronales assurances indém. journ.	292,10	300	-3	208,95	40
30591.00 Cotisations FFPP (fonds form. prof.)	0,00	0	0	13,05	-100
30592.00 Cotisations LAE	30,45	0	0	28,60	6
30593.00 Fonds formation apprentis	0,00	0	0	63,70	-100
30594.00 Fonds LFAPP	86,85	100	-13	0,00	0
31 Biens, services et charges d'expl.	41 098,17	26 600	55	27 805,64	48
31010.00 Matériel d'exploitation, fournitures	1 878,97	100	1 779	2 383,20	-21
31010.01 Produits de nettoyage	864,60	400	116	199,31	334
31050.00 Denrées alimentaires	139,00	0	0	0,00	0
31110.00 Machines, appareils, véhicules et outils	317,70	200	59	53,95	489
31200.01 Chauffage	10 452,25	6 000	74	10 337,15	1
31200.02 Electricité	9 366,30	5 200	80	2 950,30	217
31200.03 Eau	2 284,75	1 500	52	567,30	303
31200.04 Déchets	0,00	100	-100	38,20	-100
31300.00 Prestations de services de tiers	-356,15	0	0	329,45	-208
31300.03 Téléphones	282,40	100	182	56,40	401
31340.00 Primes d'assurances	2 026,65	1 900	7	2 026,65	0
31440.00 Entretien terrains bâtis et bâtiments PA	13 839,95	11 000	26	8 331,48	66
31510.00 Entretien machines, appareils et outils	0,00	0	0	337,65	-100
31580.00 Entretien des immobilisations incorporelles	0,00	100	-100	194,60	-100
31700.00 Frais de déplacement et autres frais	1,75	0	0	0,00	0
33 Amortissements du patrimoine administratif	46 214,00	45 700	1	46 214,00	0
33004.00 Amort. planifiés, terrains bâtis PA	46 214,00	45 700	1	46 214,00	0
39 Imputations internes	1 400,00	1 200	17	1 000,00	40
39400.00 Imputations internes pour int. et charges fin.	1 400,00	1 200	17	1 000,00	40
43 Revenus divers	10,00	-300	103	0,00	0
43090.01 Recettes machine à laver	10,00	-300	103	0,00	0
44 Revenus financiers	-20 340,00	-20 600	1	-20 340,00	0
44700.00 Loyers et fermages, biens-fonds PA	-16 020,00	-16 100	0	-16 020,00	0
44720.00 Paiements pour utilisation des biens-fonds PA	0,00	-200	100	0,00	0
44790.10 Part charges locataires	-4 320,00	-4 300	0	-4 320,00	0
48 Revenus extraordinaires	-36 314,00	-36 300	0	-36 314,00	0
48950.00 Prélèvements sur la réserve liée au retraitement..	-36 314,00	-36 300	0	-36 314,00	0
49 Imputations internes	-19 000,00	-19 000	0	-19 000,00	0
49200.00 Imputations internes pour fermages, loyers, frais..	-19 000,00	-19 000	0	-19 000,00	0
02902 Clos Saint-Pierre 4-6 (anc. pompiers + garages)	2 595,35	0	0	2 148,30	21
31 Biens, services et charges d'expl.	2 095,35	0	0	1 648,30	27
31200.01 Chauffage	1 161,30	0	0	1 148,55	1
31200.03 Eau	433,85	0	0	207,10	109
31340.00 Primes d'assurances	500,20	0	0	0,05	1 000 300
31440.00 Entretien terrains bâtis et bâtiments PA	0,00	0	0	292,60	-100
33 Amortissements du patrimoine administratif	12 966,00	0	0	12 966,00	0
33004.00 Amort. planifiés, terrains bâtis PA	12 966,00	0	0	12 966,00	0
48 Revenus extraordinaires	-12 466,00	0	0	-12 466,00	0
48950.00 Prélèvements sur la réserve liée au retraitement..	-12 466,00	0	0	-12 466,00	0

ORDRE ET SECURITE PUBLIQUE - CHARGES NETTES

	Compte 2022 CHF	Compte 2023 CHF	Compte 2024 CHF	Budget 2025 CHF	Compte 2025 CHF
11 SECURITE PUBLIQUE	20'784.79	10'914.85	10'921.65	15'580.00	20'818.05
1110 POLICE	20'784.79	10'914.85	10'921.65	15'580.00	20'818.05
14 QUESTIONS JURIDIQUES	64'195.25	61'270.40	79'812.40	73'900.00	54'751.00
1400 POLICE DES HABITANTS	55'033.50	52'231.70	70'394.40	64'300.00	44'982.65
1406 OFFICE DE L'ETAT CIVIL	9'161.75	9'038.70	9'418.00	9'600.00	9'768.35
15 SERVICE DU FEU	109'604.60	134'367.00	118'421.70	123'100.00	119'162.50
1500 SERVICE DU FEU	109'604.60	134'367.00	118'421.70	123'100.00	119'162.50
16 DEFENSE	46'787.77	45'349.39	53'563.05	56'650.00	48'857.05
1610 DEFENSE MILITAIRE	2'769.10	1'849.15	3'807.60	7'300.00	4'474.65
1620 PROTECTION CIVILE	44'018.67	43'500.24	49'755.45	49'350.00	44'382.40
TOTAL	241'372.41	251'901.64	262'718.80	269'230.00	243'588.60

11100 Sécurité communale

30100.00	Traitements	Compte 2022 94'718.00	Compte 2023 27'214.85	Compte 2024 28'423.15	Budget 2025 30'500.00	Compte 2025 30'496.70
----------	-------------	--------------------------	--------------------------	--------------------------	--------------------------	--------------------------

Le personnel affecté à ce compte représente 0,31 EPT.

31580.00	Coût d'utilisation et maintenance du poste informatique de l'agent de sécurité publique.
31810.00	Voir remarques générales.
39200.00	Imputation interne pour l'utilisation d'un bureau à l'administration et du garage rue des Fontaines 1 par le véhicule de l'ASP (voir chap. 2901 et 96304, compte 49200.00).
42700.00	Part aux amendes reversée par le canton.
46110.03	Notification, par notre personnel, des commandements de payer n'ayant pas pu être acheminés par voie postale. Un dédommagement de CHF 53.00 par notification nous est versé pour ce travail.

14000 Police des habitants

Ce chapitre comptabilise les charges et recettes liées à la police des habitants ainsi que les mandats d'honoraires et autres frais liés au domaine juridique du service.



Comptes 2025

Classification fonctionnelle		Comptes 2025	Budget 2025	Ecart	Comptes 2024	Ecart
Ordre et sécurité publique		243 588,60	269 500	-10	262 718,80	-7
Charges		333 682,15	376 700	-43 018	358 098,60	-24 416
Revenus		-90 093,55	-107 200	17 106	-95 379,80	5 286
11	Sécurité publique	20 818,05	15 850	31	10 921,65	91
Charges		49 491,05	47 850	1 641	41 485,65	8 005
Revenus		-28 673,00	-32 000	3 327	-30 564,00	1 891
11100	Sécurité communale	20 818,05	15 850	31	10 921,65	91
30	Charges de personnel	38 702,00	38 800	0	35 833,90	8
30100.00 Salaires du personnel		30 496,70	30 500	0	28 423,15	7
30100.02 Variations sur provisions vacances et HS		232,35	0	0	-131,25	277
30109.00 Remb. salaires personnel admin. et exploit.		-32,75	0	0	0,00	0
30400.00 Alloc. pour enfants et alloc. de formation		745,00	700	6	721,65	3
30500.00 Cotis patronales AVS, AI, APG, AC, frais adm.		2 009,90	2 000	0	1 873,30	7
30520.00 Cotis patronales aux caisses de pension		3 679,10	3 700	-1	3 421,80	8
30530.00 Cotis patronales assurances-accidents		267,70	300	-11	284,75	-6
30540.00 Cotis patronales caisses comp. pour ALFA		579,20	600	-3	540,10	7
30550.00 Cotis patronales assurances indém. journ.		515,50	500	3	394,90	31
30591.00 Cotisations FFPP (fonds form. prof.)		0,00	0	0	24,85	-100
30592.00 Cotisations LAE		54,65	100	-45	51,05	7
30593.00 Fonds formation apprentis		0,00	0	0	119,60	-100
30594.00 Fonds LFAPP		154,65	200	-23	0,00	0
30900.00 Formation et perfection. du personnel		0,00	100	-100	0,00	0
30990.00 Autres charges du personnel		0,00	100	-100	110,00	-100
31	Biens, services et charges d'expl.	8 789,05	7 050	25	3 651,75	141
31010.02 Carburants		612,55	500	23	426,65	44
31010.03 Equipement		119,80	200	-40	54,90	118
31051.00 Frais de réception		439,70	200	120	0,00	0
31110.00 Machines, appareils, véhicules et outils		791,20	700	13	19,00	4 064
31110.02 Signalisation routière		281,05	0	0	0,00	0
31120.00 Uniformes, vêtements, linges, rideaux		0,00	200	-100	0,00	0
31130.00 Matériel informatique		713,35	0	0	0,00	0
31180.00 Immobilisations incorporelles		0,00	650	-100	0,00	0
31300.00 Prestations de services de tiers		0,00	300	-100	270,25	-100
31300.03 Téléphones		414,30	800	-48	414,30	0
31340.00 Primes d'assurances		1 748,25	1 700	3	1 744,55	0
31370.02 Taxes routières vhc service (plaques)		397,80	400	-1	397,80	0
31510.00 Entretien machines, appareils et outils		0,00	700	-100	0,00	0
31510.04 Entretien véhicules		0,00	400	-100	0,00	0
31580.00 Entretien des immobilisations incorporelles		324,30	300	8	324,30	0
31700.00 Frais de déplacement et autres frais		561,75	0	0	0,00	0
31810.00 Pertes sur créances effectives		2 385,00	0	0	0,00	0
39	Imputations internes	2 000,00	2 000	0	2 000,00	0
39200.00 Imputations internes pour fermages, loyers, frais..		2 000,00	2 000	0	2 000,00	0
42	Taxes	-6 890,00	-6 000	-15	-4 435,00	-55
42100.00 Emoluments administratifs		-280,00	0	0	0,00	0
42700.00 Amendes		-5 010,00	-4 000	-25	-2 435,00	-106
42700.08 Dépôts de plaques d'immatriculation		-1 600,00	-2 000	20	-2 000,00	20
46	Revenus de transfert	-21 783,00	-26 000	16	-26 129,00	17
46110.03 Dédommagements pour notifications poursuites		-21 783,00	-26 000	16	-26 129,00	17
14	Questions juridiques	54 751,00	73 900	-26	79 812,40	-31
Charges		61 150,55	93 900	-32 749	89 956,10	-28 806
Revenus		-6 399,55	-20 000	13 600	-10 143,70	3 744
14000	Police des habitants	44 982,65	64 300	-30	70 394,40	-36
30	Charges de personnel	49 640,40	71 200	-30	78 442,80	-37

14000 Police des habitants (suite)

30100.00	Traitements	Compte 2022	Compte 2023	Compte 2024	Budget 2025	Compte 2025
		47'385.00	48'742.20	64'385.85	57'900.00	46'105.40

Le personnel affecté à ce compte représente 0.74 EPT.

31810.00 Voir remarques générales.

36010.04 Vu le changement de procédure au 1^{er} janvier 2024, les prestations liées aux étrangers (biométrie, prolongation d'autorisation, etc.) sont effectuées par le SMIG et ne sont plus facturées à la commune.

14060 Office régional de l'état civil

36120.01 Part de la commune de Cornaux à l'arrondissement de Neuchâtel.

15000 Service du feu

31510.03 Conclusion d'un abonnement de contrôle annuel des hydrants.

36120.03 Part au Syndicat de la sécurité civile du Littoral neuchâtelois (SSCL).

15060 Service du feu, organisation régionale

16100 Défense militaire

31600.01 Coût des tirs obligatoires dans un stand extérieur.

36120.18 Part des coûts d'exploitation et d'entretien du stand de Lignières, dont changement de ciblérie.



Comptes 2025

Classification fonctionnelle	Comptes 2025	Budget 2025	Ecarts	Comptes 2024	Ecarts
30100.00 Salaires du personnel	46 105,40	57 900	-20	64 385,85	-28
30100.02 Variations sur provisions vacances et HS	1 491,90	0	0	-1 075,45	239
30109.00 Remb. salaires personnel admin. et exploit.	-9 278,15	0	0	0,00	0
30400.00 Alloc. pour enfants et alloc. de formation	565,00	500	13	316,65	78
30500.00 Cotis patronales AVS,AI,APG,AC,frais adm.	3 038,55	3 700	-18	4 259,40	-29
30520.00 Cotis patronales aux caisses de pension	5 545,10	6 300	-12	7 727,80	-28
30530.00 Cotis patronales assurances-accidents	201,15	300	-33	262,10	-23
30540.00 Cotis patronales caisses comp. pour ALFA	875,65	1 100	-20	1 228,10	-29
30550.00 Cotis patronales assurances indém. journ.	779,30	1 000	-22	893,95	-13
30591.00 Cotisations FFPP (fonds form. prof.)	0,00	0	0	56,50	-100
30592.00 Cotisations LAE	82,95	100	-17	116,45	-29
30593.00 Fonds formation apprentis	0,00	0	0	271,45	-100
30594.00 Fonds LFAPP	233,55	300	-22	0,00	0
31 Biens, services et charges d'expl.	1 741,80	3 500	-50	2 095,30	-17
31020.03 Documents d'identité (Etat civil)	1 344,70	2 600	-48	1 865,30	-28
31300.01 Frais postaux	145,00	400	-64	230,00	-37
31320.01 Consultations juridiques	0,00	500	-100	0,00	0
31700.00 Frais de déplacement et autres frais	67,10	0	0	0,00	0
31810.00 Pertes sur créances effectives	185,00	0	0	0,00	0
36 Charges de transfert	0,00	9 600	-100	0,00	0
36010.04 Documents d'identité - part Etat	0,00	9 600	-100	0,00	0
42 Taxes	-6 399,55	-20 000	68	-10 143,70	37
42100.00 Emoluments administratifs	-6 399,55	-20 000	68	-10 143,70	37
14060 Office régional de l'état civil	9 768,35	9 600	2	9 418,00	4
36 Charges de transfert	9 768,35	9 600	2	9 418,00	4
36120.01 Dédommagement état civil arrondissement	9 768,35	9 600	2	9 418,00	4
15 Service du feu	119 162,50	123 100	-3	118 421,70	1
Charges	119 162,50	123 100	-3 938	118 421,70	741
Revenus	0,00	0	0	0,00	0
15000 Service du feu	119 162,50	123 100	-3	118 421,70	1
30 Charges de personnel	2 891,50	3 000	-4	1 664,10	74
30000.00 Jetons de présence CG et Commissions	2 891,50	3 000	-4	1 664,10	74
31 Biens, services et charges d'expl.	5 391,60	5 000	8	5 284,65	2
31050.00 Denrées alimentaires	0,00	100	-100	0,00	0
31510.03 Entretien des bornes hydrantes	4 743,00	4 000	19	4 567,90	4
31580.00 Entretien des immobilisations incorporelles	648,60	900	-28	716,75	-10
36 Charges de transfert	110 879,40	115 100	-4	111 472,95	-1
36120.03 Part communale au SSCL	110 879,40	115 100	-4	111 472,95	-1
15060 Service du feu, organisation régionale	0,00	0	0	0,00	0
16 Défense	48 857,05	56 650	-14	53 563,05	-9
Charges	103 878,05	111 850	-7 972	108 235,15	-4 357
Revenus	-55 021,00	-55 200	179	-54 672,10	-349
16100 Défense militaire	4 294,95	6 700	-36	3 627,90	18
31 Biens, services et charges d'expl.	0,00	1 000	-100	545,70	-100
31600.01 Location du stand tir de Plaines-Roches	0,00	1 000	-100	545,70	-100
36 Charges de transfert	6 492,25	7 200	-10	4 188,60	55
36120.18 Part communale au stand de tir de Lignières	4 492,25	5 200	-14	2 188,60	105
36360.10 Subvention Société de tir Le Vignoble	2 000,00	2 000	0	2 000,00	0

16100 Défense militaire (suite)

16101 Stand de tir

33004.00 Amortissement de l'ancien stand de tir.

16200 Protection civile

36110.20 Contribution de CHF 13.50 par habitant demandée aux communes afin de couvrir les frais des OPC.

16201 Abris PCi Le Clos

30100.00	Traitements	Compte 2022	Compte 2023	Compte 2024	Budget 2025	Compte 2025
		11'320.25	10'458.50	10'457.55	14'100.00	10'405.45

Le personnel affecté à ce compte représente 0.20 EPT.

31200.01 Coût du chauffage suite à l'installation du CAD.

46120.01 Part des frais d'exploitation et d'entretien du poste de commandement de l'abri PC du Clos payée par l'OPC.



Comptes 2025

Classification fonctionnelle		Comptes 2025	Budget 2025	Ecart	Comptes 2024	Ecart
46	Revenus de transfert	-2 197,30	-1 500	-46	-1 106,40	-99
46120.25	TIR - Part commune de la Tène	-2 197,30	-1 500	-46	-1 106,40	-99
16101	Stand de tir	179,70	600	-70	179,70	0
31	Biens, services et charges d'expl.	179,70	600	-70	179,70	0
31340.00	Primes d'assurances	179,70	200	-10	179,70	0
31440.00	Entretien terrains bâtis et bâtiments PA	0,00	400	-100	0,00	0
33	Amortissements du patrimoine administratif	3 675,00	3 700	-1	3 675,00	0
33004.00	Amort. planifiés, terrains bâtis PA	3 675,00	3 700	-1	3 675,00	0
48	Revenus extraordinaires	-3 675,00	-3 700	1	-3 675,00	0
48950.00	Prélèvements sur la réserve liée au retraitement..	-3 675,00	-3 700	1	-3 675,00	0
16200	Protection civile	22 693,50	22 400	1	22 275,00	2
30	Charges de personnel	0,00	100	-100	0,00	0
30592.00	Cotisations LAE	0,00	100	-100	0,00	0
36	Charges de transfert	22 693,50	22 300	2	22 275,00	2
36110.20	Part au centre OPC (protection civile)	22 693,50	22 300	2	22 275,00	2
16201	Abris Le Clos	15 105,65	18 800	-20	18 331,90	-18
30	Charges de personnel	12 919,05	17 500	-26	12 928,45	0
30100.00	Salaires du personnel	10 405,45	14 100	-26	10 457,55	0
30100.02	Variations sur provisions vacances et HS	-31,25	0	0	-154,10	80
30109.00	Remb. salaires personnel admin. et exploit.	-32,75	0	0	0,00	0
30400.00	Alloc. pour enfants et alloc. de formation	181,00	200	-10	205,65	-12
30500.00	Cotis patronales AVS,AI,APG,AC,frais adm.	677,05	900	-25	690,10	-2
30520.00	Cotis patronales aux caisses de pension	1 190,80	1 600	-26	1 219,40	-2
30530.00	Cotis patronales assurances-accidents	87,35	100	-13	94,25	-7
30540.00	Cotis patronales caisses comp. pour ALFA	195,20	300	-35	198,55	-2
30550.00	Cotis patronales assurances indém. journ.	175,55	200	-12	145,60	21
30591.00	Cotisations FFPP (fonds form. prof.)	0,00	0	0	9,25	-100
30592.00	Cotisations LAE	18,70	0	0	18,50	1
30593.00	Fonds formation apprentis	0,00	0	0	43,70	-100
30594.00	Fonds LFAPP	51,95	100	-48	0,00	0
31	Biens, services et charges d'expl.	8 511,30	8 600	-1	12 570,15	-32
31010.00	Matériel d'exploitation, fournitures	0,00	100	-100	612,95	-100
31200.01	Chauffage	3 871,25	3 000	29	3 828,50	1
31200.02	Electricité	2 425,50	2 500	-3	5 789,45	-58
31200.03	Eau	456,30	1 000	-54	692,10	-34
31300.03	Téléphones	31,20	100	-69	31,20	0
31340.00	Primes d'assurances	1 615,95	1 600	1	1 615,95	0
31440.00	Entretien terrains bâtis et bâtiments PA	106,95	200	-47	0,00	0
31510.00	Entretien machines, appareils et outils	0,00	100	-100	0,00	0
31700.00	Frais de déplacement et autres frais	4,15	0	0	0,00	0
33	Amortissements du patrimoine administratif	27 212,00	27 200	0	27 212,00	0
33004.00	Amort. planifiés, terrains bâtis PA	27 212,00	27 200	0	27 212,00	0
42	Taxes	0,00	-100	100	0,00	0
42600.05	Remboursements de tiers (matériel)	0,00	-100	100	0,00	0
44	Revenus financiers	-1 376,00	-2 000	31	-1 592,00	14
44720.01	Location abris PCI	-1 376,00	-2 000	31	-1 592,00	14
46	Revenus de transfert	-4 948,70	-5 200	5	-5 574,70	11
46120.01	Participation OPC-E2L Abris Le Clos	-4 948,70	-5 200	5	-5 574,70	11
48	Revenus extraordinaires	-27 212,00	-27 200	0	-27 212,00	0
48950.00	Prélèvements sur la réserve liée au retraitement..	-27 212,00	-27 200	0	-27 212,00	0

16202 Abris PCi Les Bercles

16260 Organisations régionales de protection civile



Comptes 2025

Classification fonctionnelle	Comptes 2025	Budget 2025	Ecart	Comptes 2024	Ecart
16202 Abris Les Bercles	6 583,25	8 150	-19	9 148,55	-28
31 Biens, services et charges d'expl.	2 683,25	4 150	-35	5 148,55	-48
31010.01 Produits de nettoyage	0,00	50	-100	0,00	0
31200.02 Electricité	1 071,90	2 500	-57	3 986,95	-73
31200.03 Eau	684,45	500	37	234,70	192
31340.00 Primes d'assurances	926,90	900	3	926,90	0
31440.00 Entretien terrains bâtis et bâtiments PA	0,00	200	-100	0,00	0
33 Amortissements du patrimoine administratif	19 512,00	19 500	0	19 512,00	0
33004.00 Amort. planifiés, terrains bâtis PA	19 512,00	19 500	0	19 512,00	0
44 Revenus financiers	-4 400,00	-4 300	-2	-4 300,00	-2
44720.01 Location abris PCi	-4 400,00	-4 300	-2	-4 300,00	-2
48 Revenus extraordinaires	-11 212,00	-11 200	0	-11 212,00	0
48950.00 Prélèvements sur la réserve liée au retraitement..	-11 212,00	-11 200	0	-11 212,00	0
16260 Organisations régionales de protection civile	0,00	0	0	0,00	0

FORMATION - CHARGES NETTES

	Compte 2022 CHF	Compte 2023 CHF	Compte 2024 CHF	Budget 2025 CHF	Compte 2025 CHF
21 SCOLARITE OBLIGATOIRE	1'748'128.94	1'908'183.19	2'036'638.61	2'243'000.00	2'186'890.53
2111 CYCLE ELEMENTAIRE	504'222.05	513'968.75	541'022.70	618'500.00	604'114.65
2120 DEGRE PRIMAIRE	525'178.35	579'955.70	643'415.45	699'600.00	706'910.95
2130 DEGRE SECONDAIRE	609'237.90	652'656.65	685'654.30	716'700.00	668'793.95
2170 BÂTIMENTS	-20'397.30	-8'319.47	-1'704.43	2'000.00	19'416.64
2180 STRUCTURE D'ACCUEIL	97'837.09	139'013.56	134'953.29	177'500.00	155'369.79
2192 ECOLES OBLIG. AUTRES	32'050.85	30'908.00	33'297.30	28'700.00	32'284.55
23 FORM. PROF. INITIALE	20'737.05	20'919.54	17'783.94	27'000.00	30'494.90
2300 FORM. PROF. INITIALE	20'737.05	20'919.54	17'783.94	27'000.00	30'494.90
TOTAL	1'768'865.99	1'929'102.73	2'054'422.55	2'270'000.00	2'217'385.43

L'augmentation des charges des chapitres 21110 Cycle 1/21200 Cycle 2/21300 Cycle 3 s'explique par les investissements en termes de construction, de rénovation et de transformation des collèges réalisés sur 2024 et août 2025. L'écart par rapport au budget 2025 s'explique principalement en raison de l'entrée en jouissance des constructions et rénovations du collège des Parcs à Neuchâtel et d'investissements consentis par les autres communes membres dans l'entretien et la rénovation de collèges

21110 Cycle 1

36120.05 Effectif moyen : 68.70 élèves à CHF 8'793.52 (2024 : 63.40 élèves à CHF 8'566.26).

21200 Cycle 2

36120.05 Effectif moyen : 75.30 élèves à CHF 9'303.04 (2024 : 69.60 élèves à CHF 9'169.04).

21300 Cycle 3

36120.05 Effectif moyen : 48.70 élèves à CHF 13'732.94 (2024 : 50.40 élèves à CHF 13'611.39).

21701 Collège Sud - cycle 1

30100.00	Traitements	Compte 2022	Compte 2023	Compte 2024	Budget 2025	Compte 2025
		37'270.45	34'335.05	36'035.75	42'800.00	41'639.20

Le personnel affecté à ce compte représente 0.69 EPT.

31200.01 Coût du chauffage suite à l'installation du CAD.

31050.00 Chasse aux œufs de Pâques organisé par les enseignants.

31440.00 Travaux d'aménagements et peinture.



Comptes 2025

Classification fonctionnelle		Comptes 2025	Budget 2025	Ecart	Comptes 2024	Ecart
Formation		2 217 385,43	2 270 000	-2	2 054 462,80	8
Charges		2 971 342,27	2 945 700	25 642	2 735 766,81	235 575
Revenus		-753 956,84	-675 700	-78 257	-681 304,01	-72 653
21	Scolarité obligatoire	2 186 890,53	2 243 000	-3	2 036 678,86	7
Charges		2 940 847,37	2 918 700	22 147	2 717 982,87	222 865
Revenus		-753 956,84	-675 700	-78 257	-681 304,01	-72 653
21110	Cycle 1	604 114,65	618 500	-2	541 022,70	12
36	Charges de transfert	604 114,65	618 500	-2	541 022,70	12
36120.05	Participation au Syndicat scolaire éorén	604 114,65	618 500	-2	541 022,70	12
21200	Cycle 2	706 910,95	699 600	1	643 415,45	10
30	Charges de personnel	1 340,00	2 200	-39	1 230,00	9
30000.00	Jetons de présence CG et Commissions	1 340,00	2 200	-39	1 230,00	9
31	Biens, services et charges d'expl.	5 052,00	4 800	5	4 980,00	1
31300.21	Orthophonie, logopédie	5 052,00	4 800	5	4 980,00	1
36	Charges de transfert	700 518,95	692 600	1	637 205,45	10
36120.05	Participation au Syndicat scolaire éorén	700 518,95	692 600	1	637 205,45	10
21300	Cycle 3	668 793,95	716 700	-7	685 654,30	-2
36	Charges de transfert	668 793,95	716 700	-7	685 654,30	-2
36120.05	Participation au Syndicat scolaire éorén	668 793,95	716 700	-7	685 654,30	-2
21701	Collège Sud - cycle 1	-7 578,01	-13 100	42	-16 673,58	55
30	Charges de personnel	51 745,40	53 400	-3	47 468,00	9
30100.00	Salaires du personnel	41 639,20	42 800	-3	37 550,95	11
30100.02	Variations sur provisions vacances et HS	-77,10	0	0	-270,85	72
30109.00	Remb. salaires personnel admin. et exploit.	-32,75	0	0	0,00	0
30400.00	Alloc. pour enfants et alloc. de formation	748,00	800	-7	760,65	-2
30500.00	Cotis patronales AVS,AI,APG,AC,frais adm.	2 737,85	2 800	-2	2 575,05	6
30520.00	Cotis patronales aux caisses de pension	4 588,00	4 800	-4	4 299,00	7
30530.00	Cotis patronales assurances-accidents	362,80	400	-9	390,90	-7
30540.00	Cotis patronales caisses comp. pour ALFA	789,40	800	-1	742,60	6
30550.00	Cotis patronales assurances indém. journ.	704,25	700	1	543,25	30
30591.00	Cotisations FFPP (fonds form. prof.)	0,00	0	0	34,20	-100
30592.00	Cotisations LAE	75,00	100	-25	70,35	7
30593.00	Fonds formation apprentis	0,00	0	0	164,40	-100
30594.00	Fonds LFAPP	210,75	200	5	0,00	0
30900.00	Formation et perfection. du personnel	0,00	0	0	607,50	-100
31	Biens, services et charges d'expl.	30 190,19	25 800	17	27 707,02	9
31010.00	Matériel d'exploitation, fournitures	2 207,03	700	215	1 110,14	99
31010.01	Produits de nettoyage	1 130,68	2 000	-43	1 537,74	-26
31050.00	Denrées alimentaires	414,00	0	0	0,00	0
31100.00	Meubles, machines, appareils de bureau	0,00	0	0	200,00	-100
31110.00	Machines, appareils, véhicules et outils	79,30	1 000	-92	795,80	-90
31120.00	Uniformes, vêtements, linges, rideaux	152,50	500	-70	698,25	-78
31200.01	Chauffage	8 516,65	5 000	70	8 422,80	1
31200.02	Electricité	4 601,85	3 000	53	2 768,45	66
31200.03	Eau	1 868,50	1 300	44	496,22	277
31200.04	Déchets	439,40	900	-51	667,50	-34
31300.03	Téléphones	142,20	200	-29	142,20	0
31300.26	Système de détection incendie	1 971,23	1 800	10	2 212,38	-11
31340.00	Primes d'assurances	2 888,58	2 700	7	2 886,75	0
31440.00	Entretien terrains bâtis et bâtiments PA	5 385,57	6 500	-17	5 768,79	-7
31510.00	Entretien machines, appareils et outils	389,15	200	95	0,00	0
31700.00	Frais de déplacement et autres frais	3,55	0	0	0,00	0

21701 Collège Sud - cycle 1 (suite)

46120.02 Dédommagement de l'EORéN pour l'utilisation et l'entretien des bâtiments à des fins scolaires. Diminution du taux d'intérêt (2024 : 1,37%, 2025 : 1,1%) de rétribution pour la mise à disposition des capitaux, appliqué à la valeur projetée du bilan. Ce taux correspond au taux d'intérêt moyen de la dette, en %, pour l'ensemble des communes neuchâteloises.

21702 Collège Nord - cycle 2

30100.00	Traitements	Compte 2022	Compte 2023	Compte 2024	Budget 2025	Compte 2025
		32'820.80	34'182.85	36'589.05	43'300.00	40'713.15

Le personnel affecté à ce compte représente 0.68 EPT.

31200.01 Coût du chauffage suite à l'installation du CAD.

31440.00 Entretien du bâtiment, dont remplacement des stores et brise-soleil, remplacement d'urinoir et de fenêtres.

42600.02 Remboursement de l'assurance pour les dommages causés à une fenêtre.

46120.03 Dédommagement de l'EORéN pour l'utilisation et l'entretien des bâtiments à des fins scolaires. Diminution du taux d'intérêt (2024 : 1,37%, 2025 : 1,1%) de rétribution pour la mise à disposition des capitaux, appliqué à la valeur projetée du bilan. Ce taux correspond au taux d'intérêt moyen de la dette, en %, pour l'ensemble des communes neuchâteloises.

21800 Structure d'accueil parascolaire



Comptes 2025

Classification fonctionnelle		Comptes 2025	Budget 2025	Ecarts	Comptes 2024	Ecarts
33	Amortissements du patrimoine administratif	59 731,00	58 800	2	59 731,00	0
33004.00	Amort. planifiés, terrains bâtis PA	59 731,00	58 800	2	59 731,00	0
39	Imputations internes	1 300,00	1 400	-7	900,00	44
39400.00	Imputations internes pour int. et charges fin.	1 300,00	1 400	-7	900,00	44
46	Revenus de transfert	-99 213,60	-101 200	2	-101 148,60	2
46120.02	Eorén - loyers collège Sud	-99 213,60	-101 200	2	-101 148,60	2
48	Revenus extraordinaires	-51 331,00	-51 300	0	-51 331,00	0
48950.00	Prélèvements sur la réserve liée au retraitement..	-51 331,00	-51 300	0	-51 331,00	0
21702	Collège Nord - cycle 2	26 994,65	15 100	79	14 969,15	80
30	Charges de personnel	50 549,65	53 800	-6	46 268,05	9
30100.00	Salaires du personnel	40 713,15	43 300	-6	36 589,05	11
30100.02	Variations sur provisions vacances et HS	-97,35	0	0	-243,60	60
30109.00	Remb. salaires personnel admin. et exploit.	-32,75	0	0	0,00	0
30400.00	Alloc. pour enfants et alloc. de formation	727,00	700	4	727,65	0
30500.00	Cotis patronales AVS,AI,APG,AC,frais adm.	2 679,70	2 800	-4	2 512,10	7
30520.00	Cotis patronales aux caisses de pension	4 465,35	4 600	-3	4 179,60	7
30530.00	Cotis patronales assurances-accidents	354,65	400	-11	380,75	-7
30540.00	Cotis patronales caisses comp. pour ALFA	772,65	800	-3	724,25	7
30550.00	Cotis patronales assurances indém. journ.	688,25	700	-2	529,50	30
30591.00	Cotisations FFPP (fonds form. prof.)	0,00	0	0	32,95	-100
30592.00	Cotisations LAE	73,20	100	-27	68,40	7
30593.00	Fonds formation apprentis	0,00	0	0	159,90	-100
30594.00	Fonds LFAPP	205,80	200	3	0,00	0
30900.00	Formation et perfection. du personnel	0,00	200	-100	607,50	-100
31	Biens, services et charges d'expl.	38 322,56	26 100	47	30 608,70	25
31010.00	Matériel d'exploitation, fournitures	2 019,38	400	405	1 445,50	40
31010.01	Produits de nettoyage	1 130,73	3 000	-62	1 148,82	-2
31050.00	Denrées alimentaires	414,00	0	0	0,00	0
31100.00	Meubles, machines, appareils de bureau	0,00	0	0	315,45	-100
31110.00	Machines, appareils, véhicules et outils	79,25	800	-90	421,31	-81
31120.00	Uniformes, vêtements, linges, rideaux	152,50	500	-70	548,25	-72
31200.01	Chauffage	10 839,45	6 500	67	10 719,80	1
31200.02	Electricité	4 601,75	3 000	53	2 768,40	66
31200.03	Eau	1 868,60	1 300	44	496,23	277
31200.04	Déchets	681,91	700	-3	667,45	2
31300.03	Téléphones	139,80	200	-30	139,80	0
31300.26	Système de détection incendie	1 971,18	1 800	10	2 212,38	-11
31340.00	Primes d'assurances	2 241,93	2 100	7	2 240,10	0
31440.00	Entretien terrains bâtis et bâtiments PA	11 570,03	5 500	110	6 555,31	76
31440.01	Entretien bâtiment des vestiaires	219,95	0	0	0,00	0
31510.00	Entretien machines, appareils et outils	389,15	300	30	929,90	-58
31700.00	Frais de déplacement et autres frais	2,95	0	0	0,00	0
33	Amortissements du patrimoine administratif	49 387,94	46 100	7	50 097,00	-1
33004.00	Amort. planifiés, terrains bâtis PA	49 387,94	46 100	7	50 097,00	-1
39	Imputations internes	1 500,00	1 700	-12	1 100,00	36
39400.00	Imputations internes pour int. et charges fin.	1 500,00	1 700	-12	1 100,00	36
42	Taxes	-972,90	0	0	-500,00	-95
42600.02	Remboursements assurances (hors personnel)	-972,90	0	0	0,00	0
42600.05	Remboursements de tiers (matériel)	0,00	0	0	-500,00	100
46	Revenus de transfert	-75 995,60	-76 800	1	-76 807,60	1
46120.03	Eorén - loyers Collège Nord	-75 995,60	-76 800	1	-76 807,60	1
48	Revenus extraordinaires	-35 797,00	-35 800	0	-35 797,00	0
48950.00	Prélèvements sur la réserve liée au retraitement..	-35 797,00	-35 800	0	-35 797,00	0
21800	Subventions de l'accueil parascolaire	155 369,79	177 500	-12	134 993,54	15

21800 Structure d'accueil parascolaire (suite)

30100.00	Traitements	Compte 2022	Compte 2023	Compte 2024	Budget 2025	Compte 2025
		205'821.45	227'672.75	249'727.65	281'5000.00	316'502.05

Le personnel affecté à ce compte représente 4.03 EPT.

Les montants comprennent la structure Rayon de Soleil ainsi que l'antenne Les Petits Enges, gérée par Cornaux. Les coûts induits de l'antenne sont refacturés à la commune d'Enges.

Au regard des modifications de la LAE3, le taux d'activité et l'échelon de traitement de la directrice de la structure parascolaire ont été adaptés afin d'être conformes au droit. Cette modification a également entraîné une augmentation des taux d'encadrement ainsi que l'engagement d'une personne pour l'accompagnement des enfants à la structure d'Enges.

31050.00	Frais des repas livrés sur place par un traiteur, déduits de la part des collaboratrices.
31530.00	Part payée à l'OAEF (Office de l'accueil extrafamilial) pour les prestations informatiques (ETIC-AEF) liées à la gestion administrative de la structure d'accueil.
31810.00	Voir remarques générales.
36360.01	Subventions versées par la commune pour les enfants placés dans une structure d'accueil parascolaire externe.
36360.03	Subventions versées par la commune pour les enfants placés dans notre structure d'accueil parascolaire.
39100.03	Imputation interne structure d'accueil parascolaire Rayon de Soleil pour les frais informatiques (voir sous chap. 2200, compte 49100.01).
39200.00	Imputation interne pour le loyer de la structure d'accueil (voir sous chap. 96303, compte 49200.00).
42600.11	Participation financière des parents au coût de la structure d'accueil, en application de la législation sur les structures d'accueil de la petite enfance.
46120.10	Part facturée à la commune d'Enges pour les enfants placés à la structure Les Petits Enges.
46120.12	Part facturée à la commune de Lignières pour le travail effectué par la directrice de la structure Rayon de Soleil à la structure Ratatouille, selon convention du 1 ^{er} avril 2023.
46310.00	Subvention du canton selon le taux d'occupation de la structure (Cornaux et Enges).

21920 Ecoles obligatoires, autres

31300.22	Prix de l'abonnement CFF pour les élèves se rendant au C2T au Landeron.
31710.00	Coûts bruts pour les camps et les journées de ski.
36360.17	La commune ne participe plus aux devoirs surveillés.



Comptes 2025

Classification fonctionnelle	Comptes 2025	Budget 2025	Ecart	Comptes 2024	Ecart
30 Charges de personnel	384 733,15	355 300	8	320 747,85	20
30100.00 Salaires du personnel	316 502,05	281 500	12	249 727,65	27
30100.02 Variations sur provisions vacances et HS	-9 471,85	0	0	6 748,80	-240
30109.00 Remb. salaires personnel admin. et exploit.	-3 204,45	0	0	0,00	0
30400.00 Alloc. pour enfants et alloc. de formation	1 639,00	1 500	9	1 280,65	28
30420.00 Indemnités de repas	6 786,40	6 000	13	6 277,40	8
30500.00 Cotis patronales AVS, AI, APG, AC, frais adm.	21 098,45	18 500	14	16 874,75	25
30520.00 Cotis patronales aux caisses de pension	34 496,60	32 100	7	28 443,95	21
30530.00 Cotis patronales assurances-accidents	1 396,60	1 500	-7	1 040,30	34
30540.00 Cotis patronales caisses comp. pour ALFA	6 081,70	5 300	15	4 865,25	25
30550.00 Cotis patronales assurances indém. journ.	5 410,05	4 800	13	3 558,15	52
30591.00 Cotisations FFPP (fonds form. prof.)	0,00	0	0	222,75	-100
30592.00 Cotisations LAE	575,85	500	15	460,70	25
30593.00 Fonds formation apprentis	0,00	0	0	1 075,30	-100
30594.00 Fonds LFAPP	1 622,75	1 400	16	0,00	0
30900.00 Formation et perfection. du personnel	1 800,00	2 000	-10	0,00	0
30990.00 Autres charges du personnel	0,00	200	-100	172,20	-100
31 Biens, services et charges d'expl.	109 097,42	75 200	45	77 984,57	40
31000.00 Matériel de bureau	0,00	100	-100	99,70	-100
31010.00 Matériel d'exploitation, fournitures	2 774,53	5 000	-45	4 318,37	-36
31010.01 Produits de nettoyage	1 031,42	1 500	-31	240,55	329
31010.08 Matériel éducatif, jeux et frais d'animation	789,85	1 000	-21	2 461,02	-68
31050.00 Denrées alimentaires	86 649,50	60 000	44	60 485,54	43
31060.00 Remèdes, médicaments, pansements	400,57	200	100	246,80	62
31100.00 Meubles, machines, appareils de bureau	0,00	500	-100	5 016,70	-100
31110.00 Machines, appareils, véhicules et outils	102,80	0	0	0,00	0
31180.00 Immobilisations incorporelles	0,00	1 200	-100	0,00	0
31200.04 Déchets	217,10	300	-28	26,85	709
31300.01 Frais postaux	468,92	600	-22	438,89	7
31300.03 Téléphones	567,05	500	13	350,80	62
31300.05 Cotisations	150,00	500	-70	150,00	0
31340.00 Primes d'assurances	171,68	200	-14	169,85	1
31370.00 Impôts et taxes	0,00	600	-100	525,00	-100
31440.00 Entretien terrains bâtis et bâtiments PA	1 396,00	0	0	0,00	0
31530.00 Entretien de matériel informatique	2 603,80	3 000	-13	2 610,00	0
31700.00 Frais de déplacement et autres frais	1 052,90	0	0	844,50	25
31810.00 Pertes sur créances effectives	10 721,30	0	0	0,00	0
36 Charges de transfert	111 878,56	112 600	-1	110 820,93	1
36360.01 Subventions de l'accueil parascolaire externe	10 938,61	3 600	204	5 616,48	95
36360.03 Subvention accueil parascolaire Rayon de Soleil	100 939,95	109 000	-7	105 204,45	-4
39 Imputations internes	19 500,00	19 500	0	15 500,00	26
39100.03 Imputations internes pour prestations informatiq..	1 500,00	1 500	0	1 500,00	0
39200.00 Imputations internes pour fermages, loyers, frais..	18 000,00	18 000	0	14 000,00	29
42 Taxes	-211 541,05	-169 700	-25	-169 538,75	-25
42600.11 Part des parents à la structure d'accueil	-211 541,05	-169 700	-25	-169 538,75	-25
46 Revenus de transfert	-258 298,29	-215 400	-20	-220 521,06	-17
46120.10 RDS - Part commune d'Enges	-65 529,98	-26 700	-145	-43 610,85	-50
46120.12 RDS - Part commune de Lignièrès	-21 445,81	-6 800	-215	-18 287,10	-17
46310.00 Subventions des cantons et des concordats	-57 371,35	-49 200	-17	-50 049,01	-15
46320.01 Part communale Rayon de Soleil	-113 951,15	-132 700	14	-108 574,10	-5
21920 Ecoles obligatoires, autres	32 284,55	28 700	12	33 297,30	-3
31 Biens, services et charges d'expl.	53 091,95	54 200	-2	56 957,30	-7
31010.08 Matériel éducatif, jeux et frais d'animation	0,00	100	-100	0,00	0
31050.05 Pommes école	0,00	100	-100	0,00	0
31300.22 Abonnements Onde Verte - participation	22 059,00	24 000	-8	24 339,00	-9
31710.00 Excursions, voyages scolaires et camps	31 032,95	30 000	3	32 618,30	-5
36 Charges de transfert	0,00	0	0	2 000,00	-100
36360.17 Subvention aux devoirs surveillés	0,00	0	0	2 000,00	-100

21920 Ecoles obligatoires, autres (suite)

23000 Formation professionnelle initiale

36110.05 Part versée au canton pour les bourses d'études. Chiffre communiqué par l'Etat, via la facture sociale.



Comptes 2025

Classification fonctionnelle		Comptes 2025	Budget 2025	Ecart	Comptes 2024	Ecart
42	Taxes	-10 350,00	-13 000	20	-11 280,00	8
42600.10	Part des parents aux camps et journées de ski	-10 350,00	-13 000	20	-11 280,00	8
46	Revenus de transfert	-10 457,40	-12 500	16	-14 380,00	27
46320.10	Part éorén camps et journées de ski	-10 457,40	-12 500	16	-14 380,00	27
23	Formation professionnelle initiale	30 494,90	27 000	13	17 783,94	71
	Charges	30 494,90	27 000	3 495	17 783,94	12 711
	Revenus	0,00	0	0	0,00	0
23000	Formation professionnelle initiale	30 494,90	27 000	13	17 783,94	71
36	Charges de transfert	30 494,90	27 000	13	17 783,94	71
36110.05	Part communale aux bourses d'études	30 494,90	27 000	13	17 783,94	71

CULTURE, SPORTS, LOISIRS, ET EGLISES - CHARGES NETTES

	Compte 2022 CHF	Compte 2023 CHF	Compte 2024 CHF	Budget 2025 CHF	Compte 2025 CHF
32 CULTURE	275'661.73	267'917.27	274'205.59	267'200.00	330'650.41
3210 BIBLIOTHEQUE	12'792.00	13'080.00	13'200.00	14'000.00	13'448.00
3220 CONCERTS ET THEATRE	29'145.51	27'737.27	22'582.24	26'100.00	20'071.86
3290 CULTURE	233'724.22	227'100.00	238'423.35	227'100.00	297'130.55
34 SPORTS-LOISIRS	221'094.39	263'288.35	216'269.47	252'600.00	308'094.61
3410 SPORTS-LOISIRS	175'016.39	217'389.80	169'104.52	177'800.00	242'942.86
3420 LOISIRS	46'078.00	45'898.55	47'164.95	74'800.00	65'151.75
35 EGLISES & AFF. RELIGIEUSES	40'636.93	40'291.50	33'286.20	38'300.00	59'376.57
3500 PAROISSE PROTESTANTE	22'041.58	23'314.75	14'844.80	20'300.00	34'605.97
3501 EGLISE CATHOLIQUE	18'595.35	16'976.75	18'441.40	18'000.00	24'770.60
TOTAL	537'393.05	571'497.12	523'761.26	558'100.00	698'121.59

32100 Bibliobus

36360.11 Subvention de CHF 8.00 par habitant et par an.

32200 Concerts et théâtre

36120.06 Participation aux charges d'exploitation du Théâtre régional de Neuchâtel.

32900 Culture, autres

36360.00 Subventions à des sociétés et manifestations culturelles au niveau communal ou régional.

36360.06 Transfert sur la fonctionnelle de la subvention à la Société de musique l'Union, cette dernière étant utilisée pour la formation de jeunes musiciens au conservatoire.

36360.09 Participation de plus en plus importante de nos aînés aux activités proposées (personnes en âge d'y participer : 2022 : 327, 2023 : 333, 2024 : 342, 2025 : 356).

36360.13} Coûts liés à la reconnaissance festive.
36360.15}

360360.14 Subvention à la Fête du Soleil, comprenant les dépenses liées à la sonorisation, à la sécurité et à la pose des décorations.

32901 Salle ta'tou

30100.00	Traitements	Compte 2022	Compte 2023	Compte 2024	Budget 2025	Compte 2025
		49'835.90	48'858.15	53'165.75	46'100.00	56'217.55

Le personnel affecté à ce compte représente 0.66 EPT.

31010.00 Achat de vaisselle.



Comptes 2025

Classification fonctionnelle		Comptes 2025	Budget 2025	Ecart	Comptes 2024	Ecart
Culture, Sports, Loisirs et Eglises		698 121,59	558 100	25	523 801,46	33
Charges		1 036 124,67	901 700	134 425	875 246,91	160 878
Revenus		-338 003,08	-343 600	5 597	-351 445,45	13 442
32	Culture, autres	330 650,41	267 200	24	274 245,79	21
Charges		317 569,21	257 400	60 169	271 458,19	46 111
Revenus		13 081,20	9 800	3 281	2 787,60	10 294
32100	Bibliobus	13 448,00	14 000	-4	13 200,00	2
36	Charges de transfert	13 448,00	14 000	-4	13 200,00	2
36360.11	Subvention au Bibliobus	13 448,00	14 000	-4	13 200,00	2
32200	Concerts et théâtre (général)	20 071,86	26 100	-23	22 582,24	-11
36	Charges de transfert	20 071,86	26 100	-23	22 582,24	-11
36120.06	Syndicat du théâtre neuchâtelois	19 471,86	20 500	-5	21 982,24	-11
36360.00	Subv. organis. privées à but non lucratif	600,00	600	0	600,00	0
36360.06	Subvention à la Société de musique L'Union	0,00	5 000	-100	0,00	0
32900	Culture, autres	50 719,15	33 100	53	37 602,96	35
31	Biens, services et charges d'expl.	1 278,50	100	1 179	0,00	0
31050.00	Denrées alimentaires	377,50	0	0	0,00	0
31051.00	Frais de réception	10,00	100	-90	0,00	0
31700.00	Frais de déplacement et autres frais	891,00	0	0	0,00	0
36	Charges de transfert	49 580,65	33 000	50	37 638,96	32
36360.00	Subv. organis. privées à but non lucratif	0,00	1 000	-100	200,00	-100
36360.06	Subvention à la Société de musique L'Union	5 000,00	0	0	5 000,00	0
36360.07	Compagnie des Vignolants	2 597,95	900	189	806,00	222
36360.09	Part en faveur des aînés (course/Noël)	23 789,80	17 000	40	16 105,35	48
36360.10	Subvention Société de tir Le Vignoble	718,80	0	0	0,00	0
36360.12	Participation Fête nationale	4 400,65	5 000	-12	5 921,05	-26
36360.13	Réception nouveaux citoyens/arrivants	3 300,70	2 500	32	1 265,80	161
36360.14	Subvention Fête du Soleil	8 565,60	6 000	43	7 184,80	19
36360.15	Réception mérites sportifs/culturels	1 207,15	600	101	652,25	85
36360.22	Pierre à cercler Vieille Forge	0,00	0	0	503,71	-100
39	Imputations internes	-140,00	0	0	0,00	0
39000.00	Imputations internes appro. matériel et march.	-140,00	0	0	0,00	0
42	Taxes	0,00	0	0	-36,00	100
42100.00	Emoluments administratifs	0,00	0	0	-36,00	100
32901	Salle ta'tou	239 468,10	189 900	26	197 730,14	21
30	Charges de personnel	69 011,95	57 200	21	64 589,15	7
30100.00	Salaires du personnel	56 217,55	46 100	22	53 165,75	6
30100.02	Variations sur provisions vacances et HS	-338,35	0	0	-1 089,10	69
30109.00	Remb. salaires personnel admin. et exploit.	-32,75	0	0	0,00	0
30400.00	Alloc. pour enfants et alloc. de formation	625,00	600	4	601,65	4
30500.00	Cotis patronales AVS, AI, APG, AC, frais adm.	3 705,50	3 000	24	3 504,45	6
30520.00	Cotis patronales aux caisses de pension	6 075,35	5 100	19	5 918,00	3
30530.00	Cotis patronales assurances-accidents	400,10	400	0	407,00	-2
30540.00	Cotis patronales caisses comp. pour ALFA	1 068,10	900	19	1 010,50	6
30550.00	Cotis patronales assurances indém. journ.	905,50	800	13	705,70	28
30591.00	Cotisations FFPP (fonds form. prof.)	0,00	0	0	46,50	-100
30592.00	Cotisations LAE	101,55	100	2	95,80	6
30593.00	Fonds formation apprentis	0,00	0	0	222,90	-100
30594.00	Fonds LFAPP	284,40	200	42	0,00	0
31	Biens, services et charges d'expl.	57 050,15	30 800	85	38 992,59	46
31010.00	Matériel d'exploitation, fournitures	3 943,11	500	689	3 508,93	12

32901 Salle ta'tou (suite)

31100.00	Renouvellement de la vaisselle et des couverts.
31120.00	Achat de vêtement de travail pour la conciergerie.
31200.01	Coût du chauffage suite à l'installation du CAD.
31200.02	Coût de l'électricité. Le montant contient également les reliquats de 2024.
31510.00	Réparation du lave-vaisselle.
31810.00	Voir remarques générales.
44720.00	Revenu des locations.

32902 Pavillon La Fannaz

31200.02	Coût de l'électricité. Le montant contient également les reliquats de 2024 (CHF 1'162.40).
----------	--

34100 Sports (général)

Les charges et revenus liés au terrain de sport, à savoir les vestiaires, le terrain en lui-même et la cantine verte, ont été transférés dans une nouvelle fonctionnelle, 34101 Terrain de sport.

30100.00	Traitements	Compte 2022	Compte 2023	Compte 2024	Budget 2025	Compte 2025
		24'735.55	25'494.95	26'822.55	30'200.00	28'884.95

Le personnel affecté à ce compte représente 0,46 EPT.



Comptes 2025

Classification fonctionnelle	Comptes 2025	Budget 2025	Ecart	Comptes 2024	Ecart
31010.01 Produits de nettoyage	957,33	1 000	-4	643,16	49
31100.00 Meubles, machines, appareils de bureau	612,55	0	0	200,00	206
31110.00 Machines, appareils, véhicules et outils	0,00	0	0	53,95	-100
31120.00 Uniformes, vêtements, linges, rideaux	152,50	0	0	158,75	-4
31200.01 Chauffage	8 516,60	5 000	70	8 422,80	1
31200.02 Electricité	17 788,65	4 500	295	9 859,75	80
31200.04 Déchets	0,00	100	-100	0,00	0
31300.03 Téléphones	297,00	300	-1	297,00	0
31300.26 Système de détection incendie	1 971,28	1 900	4	2 319,78	-15
31340.00 Primes d'assurances	3 597,13	3 400	6	3 595,25	0
31440.00 Entretien terrains bâtis et bâtiments PA	15 318,05	14 000	9	9 933,22	54
31510.00 Entretien machines, appareils et outils	796,40	0	0	0,00	0
31580.00 Entretien des immobilisations incorporelles	0,00	100	-100	0,00	0
31700.00 Frais de déplacement et autres frais	47,35	0	0	0,00	0
31810.00 Pertes sur créances effectives	3 052,20	0	0	0,00	0
33 Amortissements du patrimoine administratif	62 313,00	62 300	0	62 313,00	0
33004.00 Amort. planifiés, terrains bâtis PA	62 313,00	62 300	0	62 313,00	0
39 Imputations internes	33 100,00	24 900	33	24 100,00	37
39400.00 Imputations internes pour int. et charges fin.	33 100,00	24 900	33	24 100,00	37
42 Taxes	-10,00	-800	99	5,90	-269
42600.00 Remboursements de tiers	0,00	-300	100	0,00	0
42600.05 Remboursements de tiers (matériel)	-10,00	-500	98	5,90	-269
44 Revenus financiers	-12 484,00	-15 000	17	-22 757,50	45
44720.00 Paiements pour utilisation des biens-fonds PA	-12 484,00	-15 000	17	-22 757,50	45
48 Revenus extraordinaires	30 487,00	30 500	0	30 487,00	0
48950.00 Prélèvements sur la réserve liée au retraitement..	30 487,00	30 500	0	30 487,00	0
32902 Pavillon La Fannaz	6 943,30	4 100	69	3 130,45	122
31 Biens, services et charges d'expl.	6 543,10	3 700	77	2 730,25	140
31200.02 Electricité	5 989,25	2 700	122	1 998,00	200
31200.03 Eau	271,70	300	-9	92,75	193
31340.00 Primes d'assurances	282,15	300	-6	282,15	0
31440.00 Entretien terrains bâtis et bâtiments PA	0,00	400	-100	357,35	-100
33 Amortissements du patrimoine administratif	5 312,00	5 300	0	5 312,00	0
33004.00 Amort. planifiés, terrains bâtis PA	5 312,00	5 300	0	5 312,00	0
44 Revenus financiers	-799,80	-800	0	-799,80	0
44700.00 Loyers et fermages, biens-fonds PA	-799,80	-800	0	-799,80	0
48 Revenus extraordinaires	-4 112,00	-4 100	0	-4 112,00	0
48950.00 Prélèvements sur la réserve liée au retraitement..	-4 112,00	-4 100	0	-4 112,00	0
34 Sports et loisirs	308 094,61	252 600	22	216 269,47	42
Charges	586 423,76	530 600	55 824	492 931,72	93 492
Revenus	-278 329,15	-278 000	-329	-276 662,25	-1 667
34100 Sports (général)	83 304,50	65 400	27	55 337,40	51
30 Charges de personnel	36 247,45	38 000	-5	33 264,40	9
30100.00 Salaires du personnel	28 884,95	30 200	-4	26 822,55	8
30100.02 Variations sur provisions vacances et HS	160,75	0	0	-480,50	133
30109.00 Remb. salaires personnel admin. et exploit.	-32,75	0	0	0,00	0
30400.00 Alloc. pour enfants et alloc. de formation	520,00	600	-13	676,65	-23
30500.00 Cotis patronales AVS, AI, APG, AC, frais adm.	1 870,70	2 000	-6	1 768,20	6
30520.00 Cotis patronales aux caisses de pension	3 368,95	3 500	-4	3 142,20	7
30530.00 Cotis patronales assurances-accidents	252,35	300	-16	268,35	-6
30540.00 Cotis patronales caisses comp. pour ALFA	538,95	600	-10	509,45	6
30550.00 Cotis patronales assurances indemn. journ.	488,60	500	-2	373,00	31
30591.00 Cotisations FFPP (fonds form. prof.)	0,00	0	0	23,15	-100

34100 Sports (général) suite

- 31440.00 Entretien du terrain de football et de la buvette, comprenant notamment des dépenses de contrôle des mâts au terrain (CHF 5'310.10), pour l'entretien du gazon (CHF 3'619.45), pour le remplacement du réfrigérateur à la buvette (CHF 3'868.00) et les travaux de séparation de l'alimentation du tableau Cass'boule avec la Cantine verte (CHF 3'116.50). Les coûts liés au contrôle OIBT des vestiaires et de la buvette sont également compris dans ce compte.
- 36360.19 Subvention versée depuis septembre 2019 pour soutenir les cours de jeunesse du FC.
- 36360.20 Subvention versée au FC Cornaux pour l'éclairage du terrain. En contrepartie, le FC paye directement les frais d'éclairage.
- 44700.00 Location du terrain au FC Cornaux et de la piste de Buggy au Neuchâtel Mini Buggy Club Neuchâtel.

34101 Terrain de sport

La nouvelle fonctionnelle ayant été créée au budget 2026, elle sera effective aux comptes 2026.

34102 Salle omnisports

30100.00	Traitements	Compte 2022	Compte 2023	Compte 2024	Budget 2025	Compte 2025
		38'186.75	42'430.50	44'755.75	50'600.00	47'041.35

Le personnel affecté à ce compte représente 0.73 EPT.

- 31110.03 Entretien du matériel de la salle et remplacement des cordes des anneaux à bascule.
- 31120.00 Achat de vêtement de travail pour la conciergerie.
- 31200.01 Coût du chauffage suite à l'installation du CAD.
- 31200.02 Coût de l'électricité. Le montant contient également les reliquats de 2024 (CHF 3'253.00).



Comptes 2025

Classification fonctionnelle	Comptes 2025	Budget 2025	Ecarts	Comptes 2024	Ecarts
30592.00 Cotisations LAE	50,75	100	-49	48,30	5
30593.00 Fonds formation apprentis	0,00	0	0	113,05	-100
30594.00 Fonds LFAPP	144,20	200	-28	0,00	0
31 Biens, services et charges d'expl.	57 093,00	35 700	60	32 328,00	77
31200.01 Chauffage	2 041,30	1 700	20	1 827,55	12
31200.02 Electricité	2 496,80	2 000	25	2 421,85	3
31200.03 Eau	4 177,55	2 600	61	1 110,90	276
31200.04 Déchets	0,00	200	-100	56,80	-100
31300.03 Téléphones	90,00	100	-10	90,00	0
31340.00 Primes d'assurances	723,75	700	3	723,75	0
31400.00 Entretien de terrains	27 575,35	25 000	10	18 052,40	53
31400.03 Entretien Vitaparcours	129,05	300	-57	48,90	164
31410.00 Entretien des routes / voies de communication	564,80	0	0	0,00	0
31440.00 Entretien terrains bâtis et bâtiments PA	18 272,35	800	2 184	2 116,94	763
31440.01 Entretien bâtiment des vestiaires	1 011,35	2 000	-49	5 878,91	-83
31510.00 Entretien machines, appareils et outils	0,00	300	-100	0,00	0
31700.00 Frais de déplacement et autres frais	10,70	0	0	0,00	0
33 Amortissements du patrimoine administratif	13 786,00	13 400	3	13 786,00	0
33004.00 Amort. planifiés, terrains bâtis PA	13 786,00	13 400	3	13 786,00	0
36 Charges de transfert	5 734,05	5 700	1	5 750,00	0
36360.00 Subv. organis. privées à but non lucratif	234,05	200	17	250,00	-6
36360.19 Subvention Jeunesse FC	4 000,00	4 000	0	4 000,00	0
36360.20 Subvention éclairage terrain de sports	1 500,00	1 500	0	1 500,00	0
39 Imputations internes	900,00	700	29	600,00	50
39400.00 Imputations internes pour int. et charges fin.	900,00	700	29	600,00	50
44 Revenus financiers	-20 370,00	-18 000	-13	-20 305,00	0
44700.00 Loyers et fermages, biens-fonds PA	-20 370,00	-18 000	-13	-20 305,00	0
48 Revenus extraordinaires	-10 086,00	-10 100	0	-10 086,00	0
48950.00 Prélèvements sur la réserve liée au retraitement..	-10 086,00	-10 100	0	-10 086,00	0
34101 Terrain de sport	0,00	0	0	0,00	0
34102 Salle omnisports	159 638,36	112 400	42	113 767,12	40
30 Charges de personnel	58 310,45	63 300	-8	55 399,80	5
30100.00 Salaires du personnel	47 041,35	50 600	-7	44 755,75	5
30100.02 Variations sur provisions vacances et HS	-247,50	0	0	-468,15	47
30109.00 Remb. salaires personnel admin. et exploit.	-32,75	0	0	0,00	0
30400.00 Alloc. pour enfants et alloc. de formation	742,00	800	-7	778,65	-5
30500.00 Cotis patronales AVS,AI,APG,AC,frais adm.	3 089,25	3 300	-6	2 950,85	5
30520.00 Cotis patronales aux caisses de pension	5 332,15	5 800	-8	5 206,40	2
30530.00 Cotis patronales assurances-accidents	378,85	500	-24	394,85	-4
30540.00 Cotis patronales caisses comp. pour ALFA	889,45	1 000	-11	850,35	5
30550.00 Cotis patronales assurances indém. journ.	795,75	900	-12	622,85	28
30591.00 Cotisations FFPP (fonds form. prof.)	0,00	0	0	38,45	-100
30592.00 Cotisations LAE	83,75	100	-16	81,00	3
30593.00 Fonds formation apprentis	0,00	0	0	188,80	-100
30594.00 Fonds LFAPP	238,15	300	-21	0,00	0
31 Biens, services et charges d'expl.	107 700,06	63 200	70	64 886,57	66
31010.00 Matériel d'exploitation, fournitures	3 188,13	3 500	-9	489,64	551
31010.01 Produits de nettoyage	1 371,47	3 000	-54	732,30	87
31100.00 Meubles, machines, appareils de bureau	0,00	0	0	200,00	-100
31110.00 Machines, appareils, véhicules et outils	833,10	100	733	200,10	316
31110.03 Matériel sportif - engines	9 358,70	5 000	87	0,00	0
31120.00 Uniformes, vêtements, linges, rideaux	152,50	0	0	158,75	-4
31200.01 Chauffage	29 144,50	17 000	71	28 331,25	3
31200.02 Electricité	15 482,00	7 500	106	7 198,50	115
31200.03 Eau	5 231,20	3 400	54	1 274,35	310
31200.04 Déchets	352,10	100	252	72,80	384
31300.03 Téléphones	132,60	200	-34	132,60	0

34102 Salle omnisports (suite)

31440.00	Entretien courant du bâtiment. Comprend les travaux de traitement des fissures et d'étanchéité, de nettoyage de la ventilation ainsi que le remplacement de l'éclairage des vestiaires.
31510.00	Entretien courant des vestiaires et salles de gym.
31810.00	Voir remarques générales.
33004.00	Amortissement de la salle omnisports.
44720.00	Location de la salle.
46120.04	Dédommagement de l'EORÉN pour l'utilisation et l'entretien des bâtiments utilisés à des fins scolaires.

34200 Loisirs (général)

30100.00	Traitements	Compte 2022	Compte 2023	Compte 2024	Budget 2025	Compte 2025
		16'490.00	16'996.85	17'937.15	28'200.00	19'647.75

Le personnel affecté à ce compte représente 0.39 EPT.

31400.01	Entretien courant des places de jeux.
36370.03	Subventions versées aux détenteurs d'abonnements à la piscine.
36360.04	L'augmentation des coûts par rapport à l'année précédente provient de l'augmentation des EPT et des charges salariales y découlant.
44790.01	Location de tables et bancs extérieurs.

35000 Paroisse protestante

36360.00	Part versée à la paroisse protestante de Cornaux pour les frais de cultes (l'augmentation des coûts est majoritairement lié à l'achat de mazout).
----------	---

35001 Temple



Comptes 2025

Classification fonctionnelle	Comptes 2025	Budget 2025	Ecart	Comptes 2024	Ecart
31340.00 Primes d'assurances	8 979,98	8 400	7	8 727,30	3
31440.00 Entretien terrains bâtis et bâtiments PA	29 741,25	8 000	272	8 848,18	236
31510.00 Entretien machines, appareils et outils	2 896,93	7 000	-59	8 520,80	-66
31700.00 Frais de déplacement et autres frais	21,85	0	0	0,00	0
31810.00 Pertes sur créances effectives	813,75	0	0	0,00	0
33 Amortissements du patrimoine administratif	234 882,00	230 500	2	234 882,00	0
33004.00 Amort. planifiés, terrains bâtis PA	234 882,00	230 500	2	234 882,00	0
39 Imputations internes	5 600,00	4 300	30	4 100,00	37
39400.00 Imputations internes pour int. et charges fin.	5 600,00	4 300	30	4 100,00	37
44 Revenus financiers	-32 988,75	-35 000	6	-29 756,85	-11
44720.00 Paiements pour utilisation des biens-fonds PA	-32 988,75	-35 000	6	-29 756,85	-11
46 Revenus de transfert	-103 483,40	-103 500	0	-105 362,40	2
46120.04 Eorén - location Salle omnisports	-103 483,40	-103 500	0	-105 362,40	2
48 Revenus extraordinaires	-110 382,00	-110 400	0	-110 382,00	0
48950.00 Prélèvements sur la réserve liée au retraitement..	-110 382,00	-110 400	0	-110 382,00	0
34200 Loisirs (général)	65 151,75	74 800	-13	47 164,95	38
30 Charges de personnel	24 463,30	35 200	-31	22 559,95	8
30100.00 Salaires du personnel	19 647,75	28 200	-30	17 937,15	10
30100.02 Variations sur provisions vacances et HS	-77,85	0	0	-7,30	-966
30109.00 Remb. salaires personnel admin. et exploit.	-32,75	0	0	0,00	0
30400.00 Alloc. pour enfants et alloc. de formation	355,00	400	-11	451,65	-21
30500.00 Cotis patronales AVS,AI,APG,AC,frais adm.	1 273,90	1 800	-29	1 182,50	8
30520.00 Cotis patronales aux caisses de pension	2 295,00	3 300	-30	2 103,00	9
30530.00 Cotis patronales assurances-accidents	169,85	300	-43	179,00	-5
30540.00 Cotis patronales caisses comp. pour ALFA	367,25	500	-27	341,05	8
30550.00 Cotis patronales assurances indém. journ.	332,50	500	-34	249,50	33
30591.00 Cotisations FFPP (fonds form. prof.)	0,00	0	0	15,35	-100
30592.00 Cotisations LAE	34,55	100	-65	32,45	6
30593.00 Fonds formation apprentis	0,00	0	0	75,60	-100
30594.00 Fonds LFAPP	98,10	100	-2	0,00	0
31 Biens, services et charges d'expl.	5 560,45	4 500	24	1 506,20	269
31090.00 Autres charges matériel et marchandises	0,00	100	-100	0,00	0
31300.03 Téléphones	60,00	100	-40	60,00	0
31400.01 Entretien places et parcs	5 492,75	4 300	28	1 446,20	280
31700.00 Frais de déplacement et autres frais	7,70	0	0	0,00	0
36 Charges de transfert	36 147,00	36 100	0	23 868,80	51
36360.00 Subv. organis. privées à but non lucratif	315,00	200	58	270,00	17
36360.04 Subvention centre d'animation "Le CAP"	35 665,40	35 700	0	23 417,70	52
36370.03 Subvention abonnements piscine Le Landeron	166,60	200	-17	181,10	-8
44 Revenus financiers	-1 019,00	-1 000	-2	-770,00	-32
44790.01 Location mobilier	-1 019,00	-1 000	-2	-770,00	-32
35 Eglises et affaires religieuses	59 376,57	38 300	55	33 286,20	78
Charges	132 131,70	113 700	18 432	110 857,00	21 275
Revenus	-72 755,13	-75 400	2 645	-77 570,80	4 816
35000 Paroisse protestante	17 987,60	14 600	23	12 624,85	42
30 Charges de personnel	0,00	100	-100	0,00	0
30592.00 Cotisations LAE	0,00	100	-100	0,00	0
36 Charges de transfert	17 987,60	14 500	24	12 624,85	42
36360.00 Subv. organis. privées à but non lucratif	17 987,60	14 500	24	12 624,85	42
35001 Temple	16 618,37	5 700	192	2 219,95	649

35001 Temple (suite)

30100.00	Traitements	Compte 2022	Compte 2023	Compte 2024	Budget 2025	Compte 2025
		13'655.85	12'089.30	13'927.65	15'400.00	13'174.20

Le personnel affecté à ce compte représente 0.22 EPT + organistes.

31200.01 Coût du chauffage suite à l'installation du CAD.

31200.02 Diminution de la consommation suite à l'installation du CAD.

31440.03 Remplacement de la sonnerie magnétique.

31810.00 Voir remarques générales.

44720.00 Revenu de location du temple.

46120.00 Participation des communes de Cressier, Enges et Laténa (La Tène) selon convention.

35010 Parioisse catholique

36360.00 Part versée à la paroisse catholique de Cornaux-Cressier (lié à l'augmentation du chapitre 35000).



Comptes 2025

Classification fonctionnelle	Comptes 2025	Budget 2025	Ecart	Comptes 2024	Ecart
30 Charges de personnel	16 424,10	19 000	-14	16 682,50	-2
30100.00 Salaires du personnel	13 174,20	15 400	-14	13 927,65	-5
30100.02 Variations sur provisions vacances et HS	31,30	0	0	-173,45	118
30109.00 Remb. salaires personnel admin. et exploit.	-32,75	0	0	0,00	0
30400.00 Alloc. pour enfants et alloc. de formation	226,00	200	13	262,65	-14
30500.00 Cotis patronales AVS, AI, APG, AC, frais adm.	856,65	1 000	-14	758,60	13
30520.00 Cotis patronales aux caisses de pension	1 497,70	1 600	-6	1 330,20	13
30530.00 Cotis patronales assurances-accidents	111,65	100	12	119,50	-7
30540.00 Cotis patronales caisses comp. pour ALFA	246,85	300	-18	218,15	13
30550.00 Cotis patronales assurances indém. journ.	223,25	300	-26	160,00	40
30591.00 Cotisations FFPP (fonds form. prof.)	0,00	0	0	9,95	-100
30592.00 Cotisations LAE	23,40	0	0	20,80	13
30593.00 Fonds formation apprentis	0,00	0	0	48,45	-100
30594.00 Fonds LFAPP	65,85	100	-34	0,00	0
31 Biens, services et charges d'expl.	23 435,40	12 600	86	13 594,25	72
31010.01 Produits de nettoyage	0,00	100	-100	0,00	0
31200.01 Chauffage	11 760,10	6 000	96	4 116,25	186
31200.02 Electricité	379,00	3 000	-87	6 681,40	-94
31300.03 Téléphones	40,80	100	-59	40,80	0
31340.00 Primes d'assurances	2 596,30	2 500	4	2 596,30	0
31440.00 Entretien terrains bâtis et bâtiments PA	187,00	100	87	159,50	17
31440.03 Entretien du Temple	6 417,85	800	702	0,00	0
31700.00 Frais de déplacement et autres frais	4,75	0	0	0,00	0
31810.00 Pertes sur créances effectives	2 049,60	0	0	0,00	0
33 Amortissements du patrimoine administratif	49 514,00	49 500	0	49 514,00	0
33004.00 Amort. planifiés, terrains bâtis PA	49 514,00	49 500	0	49 514,00	0
44 Revenus financiers	-1 410,00	-900	-57	-360,00	-292
44700.05 Location du Temple	0,00	0	0	130,00	-100
44720.00 Paiements pour utilisation des biens-fonds PA	-1 410,00	-900	-57	-490,00	-188
46 Revenus de transfert	-21 831,13	-25 000	13	-27 696,80	21
46120.00 Dédommagements des communes et des syndi..	-21 831,13	-25 000	13	-27 696,80	21
48 Revenus extraordinaires	-49 514,00	-49 500	0	-49 514,00	0
48950.00 Prélèvements sur la réserve liée au retraitement..	-49 514,00	-49 500	0	-49 514,00	0
35010 Paroisse catholique	24 770,60	18 000	38	18 441,40	34
36 Charges de transfert	24 770,60	18 000	38	18 441,40	34
36360.00 Subv. organis. privées à but non lucratif	24 770,60	18 000	38	18 441,40	34

SANTÉ - CHARGES NETTES

	Compte 2022 CHF	Compte 2023 CHF	Compte 2024 CHF	Budget 2025 CHF	Compte 2025 CHF
42 SOINS AMBULATOIRES	54'530.64	64'938.60	66'049.50	75'800.00	117'443.84
4220 SERVICES DE SAUVETAGE	54'530.64	64'938.60	66'049.50	75'800.00	117'443.84
43 PREVENTION DE LA SANTE	58.75	69.35	0.00	100.00	1'824.00
4330 SERVICE MEDICAL DES ECOLI	0.00	0.00	0.00	0.00	1'300.00
4340 CONTRÔLE DENREES ALIMEN	58.75	69.35	0.00	100.00	524.00
49 SANTE PUBLIQUE, AUTRES	50.80	1'460.80	800.00	600.00	245.50
4900 SANTE PUBLIQUE, AUTRES	50.80	1'460.80	800.00	600.00	245.50
TOTAL	54'640.19	66'468.75	66'849.50	76'500.00	119'513.34

42200 Services de sauvetage

36120.19 La part communale est calculée en fonction de la population. Pour 2025, les coûts finaux sont plus importants que ceux budgétés initialement (budget CHF 45.00/habitant, compte CHF 48.89/habitant). Ceci comprend également le solde 2024 (soit CHF 26'031.05). Les coûts imputables à l'année 2025 se monte à CHF 82'184.09.

42201 Grimp

36110.30 Groupe de reconnaissance et d'intervention en milieu périlleux, soit CHF 5.49/hab.

43300 Service médical des écoles

31300.00 Part communale selon la convention avec la ville de Neuchâtel sur le centre de santé sexuelle.

43400 Contrôle des denrées alimentaires

36120.08 Part versée à la commune de Saint-Blaise qui gère le contrôle des champignons.

49000 Santé publique, autres

36370.02 Subventionnement des soins dentaires.



Comptes 2025

Classification fonctionnelle	Comptes 2025	Budget 2025	Ecart	Comptes 2024	Ecart
Santé	119 513,34	76 500	56	66 849,50	79
Charges	119 513,34	76 500	43 013	66 849,50	52 664
Revenus	0,00	0	0	0,00	0
42 Soins ambulatoires	117 443,84	75 800	55	66 049,50	78
Charges	117 443,84	75 800	41 644	66 049,50	51 394
Revenus	0,00	0	0	0,00	0
42200 Services de sauvetage	108 215,14	66 500	63	57 750,00	87
36 Charges de transfert	108 215,14	66 500	63	57 750,00	87
36120.19 Part communale service d'ambulances	108 215,14	66 500	63	57 750,00	87
42201 Grimp	9 228,70	9 300	-1	8 299,50	11
36 Charges de transfert	9 228,70	9 300	-1	8 299,50	11
36110.30 ECAP - Missions de secours	9 228,70	9 300	-1	8 299,50	11
43 Prévention de la santé	1 824,00	100	1 724	0,00	0
Charges	1 824,00	100	1 724	0,00	1 824
Revenus	0,00	0	0	0,00	0
43300 Service médical des écoles	1 300,00	0	0	0,00	0
31 Biens, services et charges d'expl.	1 300,00	0	0	0,00	0
31300.00 Prestations de services de tiers	1 300,00	0	0	0,00	0
43310 Service dentaire scolaire	0,00	0	0	0,00	0
43400 Contrôle des denrées alimentaires	524,00	100	424	0,00	0
36 Charges de transfert	524,00	100	424	0,00	0
36120.08 Part. à d'autres communes	524,00	100	424	0,00	0
49 Santé publique, non mentionné ailleurs	245,50	600	-59	800,00	-69
Charges	245,50	600	-355	800,00	-555
Revenus	0,00	0	0	0,00	0
49000 Santé publique, autres	245,50	600	-59	800,00	-69
36 Charges de transfert	245,50	600	-59	800,00	-69
36360.00 Subv. organis. privées à but non lucratif	0,00	100	-100	800,00	-100
36370.02 Subvention soins dentaires/orthodontie	245,50	500	-51	0,00	0

SECURITE SOCIALE - CHARGES NETTES

	Compte 2022 CHF	Compte 2023 CHF	Compte 2024 CHF	Budget 2025 CHF	Compte 2025 CHF
51 MALADIE ET ACCIDENT	233'979.43	307'197.73	312'599.08	288'900.00	348'114.67
5120 REDUCTIONS DE PRIMES	233'979.43	307'197.73	312'599.08	288'900.00	348'114.67
53 VIEILLESSE ET SURVIVANTS	8'518.25	8'853.70	7'713.60	9'700.00	10'077.75
5316 AGENCES REGIONALES AVS	8'518.25	8'853.70	7'713.60	9'700.00	10'077.75
54 FAMILLE ET JEUNESSE	150'811.24	161'436.38	126'975.40	160'450.00	104'872.02
5410 ALLOCATIONS FAMILIALES	17'665.40	18'177.33	17'081.62	17'000.00	17'160.15
5430 AVANCE ET RECOUVR. PENSIONS ALIMENTAIRES	2'131.13	2'492.34	1'901.35	2'800.00	2'247.69
5451 CRECHES ET GARDERIE	131'014.71	140'766.71	107'992.43	140'650.00	85'464.18
55 CHÔMAGE	51'321.78	54'878.59	56'572.82	61'600.00	59'946.70
5510 ASSURANCE CHÔMAGE	17'962.45	18'956.12	20'882.52	19'500.00	24'309.03
5520 PRESTATIONS AUX CHÔMEUR	33'359.33	35'922.47	35'690.30	42'100.00	35'637.67
57 AIDE SOCIALE ET ASILE	490'141.98	491'724.82	510'923.24	491'400.00	607'111.46
5720 AIDE MATERIELLE LEGALE	369'519.75	370'820.44	376'404.77	350'900.00	460'564.08
5790 ASSISTANCE, AUTRES	17'608.63	21'170.53	30'620.12	34'200.00	34'641.58
5796 GUICHETS SOCIAUX	103'013.60	99'733.85	103'898.35	106'300.00	111'905.80
TOTAL	934'772.68	1'024'091.22	1'014'784.14	1'012'050.00	1'130'122.60

51200 Réductions de primes

36110.02 Participation de la commune aux subsides de l'assurance-maladie obligatoire, à hauteur de 40 % pour les communes et 60 % pour l'Etat.

53160 Agences régionales AVS

36120.00 Participation de la commune à l'agence régionale AVS/AI de l'Entre-deux-Lacs à Saint-Blaise, y compris les charges salariales, location des locaux, etc.

54100 Allocations familiales

36110.09 Participation de la commune aux allocations familiales des personnes sans activité lucrative, à hauteur de 40 % pour les communes et 60 % pour l'Etat.

54300 Avance et recouvrement pensions alimentaires

36110.14 Participation de la commune aux avances de contributions d'entretien, à hauteur de 40 % pour les communes et 60 % pour l'Etat.

54510 Crèches et garderies

36360.02 Participation financière communale au coût de l'accueil et des repas pris en crèches (préscolaire), en application de la législation sur les structures d'accueil de la petite enfance.

55100 Prestations aux chômeurs

36110.03 Participation de la commune au FIP, programme d'insertion professionnelle de la Confédération (financement LACI), à hauteur de 40 % pour les communes et 60 % pour l'Etat.

55200 Prestations aux chômeurs

36110.07 Participation de la commune aux programmes d'insertion, à hauteur de 40 % pour les communes et 60 % pour l'Etat.



Comptes 2025

Classification fonctionnelle		Comptes 2025	Budget 2025	Ecart	Comptes 2024	Ecart
Sécurité sociale		1 130 122,60	1 012 050	12	1 014 784,14	11
Charges		1 130 122,60	1 012 050	118 073	1 014 784,14	115 338
Revenus		0,00	0	0	0,00	0
51	Maladie et accident	348 114,67	288 900	20	312 599,08	11
Charges		348 114,67	288 900	59 215	312 599,08	35 516
Revenus		0,00	0	0	0,00	0
51200	Réductions de primes	348 114,67	288 900	20	312 599,08	11
36	Charges de transfert	348 114,67	288 900	20	312 599,08	11
36110.02	Subsides LAMal	348 114,67	288 900	20	312 599,08	11
53	Vieillesse et survivants	10 077,75	9 700	4	7 713,60	31
Charges		10 077,75	9 700	378	7 713,60	2 364
Revenus		0,00	0	0	0,00	0
53160	Agences régionales AVS	10 077,75	9 700	4	7 713,60	31
36	Charges de transfert	10 077,75	9 700	4	7 713,60	31
36120.00	Dédom. à communes et syndicats intercom.	10 077,75	9 700	4	7 713,60	31
54	Famille et jeunesse	104 872,02	160 450	-35	126 975,40	-17
Charges		104 872,02	160 450	-55 578	126 975,40	-22 103
Revenus		0,00	0	0	0,00	0
54100	Allocations familiales	17 160,15	17 000	1	17 081,62	0
36	Charges de transfert	17 160,15	17 000	1	17 081,62	0
36110.09	Alloc. familiales pers. sans activité lucrative	17 160,15	17 000	1	17 081,62	0
54300	Avance et recouvr. pensions alim.	2 247,69	2 800	-20	1 901,35	18
36	Charges de transfert	2 247,69	2 800	-20	1 901,35	18
36110.14	Avance sur contributions d'entretien	2 247,69	2 800	-20	1 901,35	18
54510	Crèches et garderies	85 464,18	140 650	-39	107 992,43	-21
36	Charges de transfert	85 464,18	140 650	-39	107 992,43	-21
36350.01	Subvention garderie Boule de Gomme	0,00	650	-100	1 200,00	-100
36360.02	Subventions de l'accueil préscolaire (crèches)	85 464,18	140 000	-39	106 792,43	-20
55	Chômage	59 946,70	61 600	-3	56 572,82	6
Charges		59 946,70	61 600	-1 653	56 572,82	3 374
Revenus		0,00	0	0	0,00	0
55100	Assurance chômage	24 309,03	19 500	25	20 882,52	16
36	Charges de transfert	24 309,03	19 500	25	20 882,52	16
36110.03	Part sur financement LACI	24 309,03	19 500	25	20 882,52	16
55200	Prestations aux chômeurs	35 637,67	42 100	-15	35 690,30	0
36	Charges de transfert	35 637,67	42 100	-15	35 690,30	0
36110.07	Programmes d'insertion et mesures MIP	35 637,67	42 100	-15	35 690,30	0

57200 Aide matérielle légale

- 36110.06 Part à l'aide sociale : la charge totale est répartie à raison de 40 % à charge des communes et 60 % à charge de l'Etat.
- 36110.22 Part des mesures de lutte contre la fraude dans le domaine du social et de l'asile, à hauteur de 40 % pour les communes et 60 % pour l'Etat.

57900 Assistance, autres

- 36110.10 Participation de la commune aux indemnités financières versées aux organismes du social ambulatoire privé qui sont au bénéfice d'un contrat de prestations passé avec l'Etat, à hauteur de 40 % pour les communes et 60 % pour l'Etat.

57961 Service social régional de l'E2L

- 36120.00 Participation de la commune au Service Social Régional de l'Entre-Deux-Lacs à Saint-Blaise, y compris les charges salariales, location des locaux, etc. (50 % à charge des communes, 50 % à charge de l'Etat).

57962 Guichet Accord de l'E2L

- 36120.00 Participation de la commune au Guichet Accord de l'Entre-Deux-Lacs à Saint-Blaise, y compris les charges salariales, location des locaux, etc. (50 % à charge des communes, 50 % à charge de l'Etat).



Comptes 2025

Classification fonctionnelle		Comptes 2025	Budget 2025	Ecart	Comptes 2024	Ecart
57	Aide sociale et domaine de l'asile	607 111,46	491 400	24	510 923,24	19
	Charges	607 111,46	491 400	115 711	510 923,24	96 188
	Revenus	0,00	0	0	0,00	0
57200	Aide matérielle légale	460 564,08	350 900	31	376 404,77	22
36	Charges de transfert	460 564,08	350 900	31	376 404,77	22
36110.06	Aide sociale	453 284,29	343 600	32	369 916,37	23
36110.22	Lutte contre les abus	7 279,79	7 300	0	6 488,40	12
57900	Assistance, autres	34 641,58	34 200	1	30 620,12	13
36	Charges de transfert	34 641,58	34 200	1	30 620,12	13
36110.10	Social privé	34 641,58	34 200	1	30 620,12	13
57961	Service social régional de l'Entre-deux-Lacs	99 942,10	93 800	7	90 336,75	11
36	Charges de transfert	99 942,10	93 800	7	90 336,75	11
36120.00	Dédom. à communes et syndicats intercom.	99 942,10	93 800	7	90 336,75	11
57962	Guichet Accord de l'Entre-deux-Lacs	11 963,70	12 500	-4	13 561,60	-12
36	Charges de transfert	11 963,70	12 500	-4	13 561,60	-12
36120.00	Dédom. à communes et syndicats intercom.	11 963,70	12 500	-4	13 561,60	-12

TRANSPORTS - CHARGES NETTES

	Compte 2022 CHF	Compte 2023 CHF	Compte 2024 CHF	Budget 2025 CHF	Compte 2025 CHF
61 CIRCULATION ROUTIERE	435'548.08	449'312.72	356'908.08	445'200.00	276'299.56
6150 ROUTES COMMUNALES	431'763.58	445'272.92	357'326.58	445'500.00	275'786.81
6155 PLACES DE STATIONNEMENT	-5'010.00	-4'920.00	-4'560.00	-4'900.00	-4'110.00
6190 ROUTES, AUTRES	8'794.50	8'959.80	4'141.50	4'600.00	4'622.75
62 TRANSPORTS PUBLICS	122'049.16	141'886.42	119'198.10	180'200.00	203'720.95
6220 TRAFIC REGIONALE	119'398.35	133'949.72	114'404.65	171'700.00	200'698.35
6231 NOCTAMBUS	2'506.90	4'357.70	5'587.45	4'500.00	3'162.60
6290 TRANSPORTS PUBLICS, NON MENTIONNE AILLEUR	143.91	3'579.00	-794.00	4'000.00	-140.00
TOTAL	557'597.24	591'199.14	476'106.18	625'400.00	480'020.51

61500 Routes communales

30100.00	Traitements	Compte 2022	Compte 2023	Compte 2024	Budget 2025	Compte 2025
		81'314.50	83'842.90	83'888.35	85'600.00	84'307.00

Le personnel affecté à ce compte représente 1.36 EPT.

31100.00	Répartition des TP2C Cornaux-Cressier – matériel pour l'apprenti.
31180.00	Licence de support de cours numérique pour l'apprenti des TP2C.
31340.00	Répartition des TP2C Cornaux-Cressier – augmentation des primes.
31370.02	Répartition des TP2C Cornaux-Cressier – augmentation des taxes.
31410.00	Nombreux travaux de correction des routes communales : bitume au chemin des Longins, réfection des tacons à la route du Roc et aux Prés-Bersot.
31510.02	Coûts de l'entretien de l'EP, dont maintenance et inspection des installations (CHF 11'496.45) et renouvellement des décorations à Clos-St-Pierre (CHF 4'851.55).



Comptes 2025

Classification fonctionnelle		Comptes 2025	Budget 2025	Ecart	Comptes 2024	Ecart
Trafic		480 080,51	625 400	-23	476 106,18	1
Charges		821 656,08	777 600	44 056	729 231,60	92 424
Revenus		-341 575,57	-152 200	-189 376	-253 125,42	-88 450
61	Circulation routière	276 359,56	445 200	-38	356 908,08	-23
Charges		617 935,13	599 300	18 635	607 559,50	10 376
Revenus		-341 575,57	-154 100	-187 476	-250 651,42	-90 924
61500	Routes communales	275 786,81	445 500	-38	357 326,58	-23
30	Charges de personnel	107 555,47	108 900	-1	105 477,69	2
30100.00 Salaires du personnel		84 307,00	85 600	-2	83 888,35	0
30100.02 Variations sur provisions vacances et HS		455,15	0	0	-1 694,35	127
30109.00 Remb. salaires personnel admin. et exploit.		-32,75	0	0	0,00	0
30400.00 Alloc. pour enfants et alloc. de formation		1 510,00	1 600	-6	2 026,65	-25
30500.00 Cotis patronales AVS, AI, APG, AC, frais adm.		5 458,00	5 600	-3	5 529,05	-1
30520.00 Cotis patronales aux caisses de pension		9 814,25	10 000	-2	9 865,50	-1
30530.00 Cotis patronales assurances-accidents		746,85	800	-7	819,75	-9
30540.00 Cotis patronales caisses comp. pour ALFA		1 573,60	1 600	-2	1 593,90	-1
30550.00 Cotis patronales assurances indém. journ.		1 424,80	1 400	2	1 166,05	22
30591.00 Cotisations FFPP (fonds form. prof.)		0,00	0	0	72,55	-100
30592.00 Cotisations LAE		148,85	200	-26	151,10	-1
30593.00 Fonds formation apprentis		0,00	0	0	352,95	-100
30594.00 Fonds LFAPP		419,90	400	5	0,00	0
30900.00 Formation et perfection. du personnel		1 729,82	1 700	2	1 706,19	1
31	Biens, services et charges d'expl.	180 323,17	151 700	19	176 100,79	2
31000.00 Matériel de bureau		311,18	500	-38	91,35	241
31010.00 Matériel d'exploitation, fournitures		3 928,60	3 500	12	4 175,53	-6
31010.02 Carburants		6 531,27	7 000	-7	7 887,67	-17
31010.04 Sel de déneigement		967,00	1 400	-31	654,29	48
31010.07 Fournitures véhicules		1 919,28	4 000	-52	1 859,19	3
31050.00 Denrées alimentaires		0,00	400	-100	250,00	-100
31051.00 Frais de réception		336,68	400	-16	0,00	0
31060.00 Remèdes, médicaments, pansements		58,60	100	-41	19,55	200
31090.00 Autres charges matériel et marchandises		207,20	100	107	0,00	0
31100.00 Meubles, machines, appareils de bureau		3 441,45	2 000	72	331,90	937
31110.00 Machines, appareils, véhicules et outils		15 919,56	17 000	-6	8 993,50	77
31110.02 Signalisation routière		3 714,33	7 000	-47	9 036,55	-59
31120.01 Equipement du personnel		3 075,69	3 900	-21	1 988,90	55
31130.00 Matériel informatique		1 066,98	1 200	-11	127,30	738
31180.00 Immobilisations incorporelles		1 215,00	0	0	0,00	0
31200.00 Eau, énergie, combustible		5 253,75	5 000	5	5 778,83	-9
31200.04 Déchets		5 503,79	8 000	-31	7 615,72	-28
31300.03 Téléphones		797,99	600	33	806,22	-1
31340.00 Primes d'assurances		6 657,38	4 000	66	6 501,02	2
31370.02 Taxes routières vhc service (plaques)		4 406,90	2 100	110	4 541,01	-3
31400.00 Entretien de terrains		0,00	0	0	10 503,10	-100
31400.01 Entretien places et parcs		3 009,92	6 000	-50	3 694,97	-19
31410.00 Entretien des routes / voies de communication		62 782,13	50 000	26	68 424,86	-8
31440.00 Entretien terrains bâtis et bâtiments PA		14 886,63	14 500	3	5 437,08	174
31440.01 Entretien bâtiment des vestiaires		309,60	0	0	0,00	0
31500.00 Entretien meubles, machines, appareils bureau		0,00	300	-100	2,95	-100
31510.00 Entretien machines, appareils et outils		3 210,26	1 800	78	1 981,15	62
31510.02 Entretien éclairage public (EP)		24 548,19	1 000	2 355	19 764,20	24
31510.04 Entretien véhicules		5 135,39	8 000	-36	4 999,03	3
31580.00 Entretien des immobilisations incorporelles		966,42	1 400	-31	607,82	59
31700.00 Frais de déplacement et autres frais		162,00	500	-68	27,10	498
33	Amortissements du patrimoine administratif	96 355,00	102 600	-6	105 844,00	-9
33001.00 Amort. planifiés, routes/voies comm. PA		57 600,00	64 100	-10	67 089,00	-14
33004.00 Amort. planifiés, terrains bâtis PA		18 155,00	18 200	0	18 155,00	0
33006.00 Amort. planifiés, biens meubles PA		1 900,00	1 600	19	1 900,00	0
33006.01 Amort. planifiés véhicules		18 700,00	18 700	0	18 700,00	0
36	Charges de transfert	196 818,74	201 700	-2	192 595,52	2
36120.07 Participation aux "TP2C"		190 413,74	195 000	-2	186 190,52	2

61500 Routes communales (suite)

- 36120.23 Frais d'exploitation des stations vélos Neuchâtelroule.
- 42400.61 Dès le 01.01.2023, et suite aux nouvelles directives du OCGF et application de la LFineC, les taxes d'équipements perçues doivent être imputées dans les revenus d'exploitation. En l'occurrence, une bonne partie du montant comprend les taxes liées au chantier Landi.
- 42600.00 Remboursement de divers travaux par des tiers. En l'occurrence, indemnisation des emprises provisoires de CFF.
- 46010.01 Remboursement de 3% de la taxe cantonale aux communes (LTVRB).

61510 Travaux publics Cornaux

La nouvelle fonctionnelle ayant été créée au budget 2026, elle sera effective aux comptes 2026.

61520 Travaux publics Cornaux-Cressier TP2C

La nouvelle fonctionnelle ayant été créée au budget 2026, elle sera effective aux comptes 2026.

61550 Places de stationnement

- 44320.0 Location des places de parc du cimetière.

61901 Secours routier

- 36110.30 Part des frais de secours routiers, soit CHF 2.61/hab.

62200 Trafic régional

- 36110.11 Participation des communes au Fonds d'infrastructure ferroviaire (FIF) à hauteur de 40 %. La répartition est calculée proportionnellement au nombre d'habitants soit 40 % et en fonction de la qualité de la desserte, soit 60 %. Comprend le solde 2024 pour CHF 34'042.80 – facture pas encore reçue lors du bouclage 2024.

62310 Noctambus

- 36140.00 A l'instar des autres communes du littoral, Cornaux participe au déficit d'exploitation du Noctambus.



Comptes 2025

Classification fonctionnelle	Comptes 2025	Budget 2025	Ecart	Comptes 2024	Ecart
36120.22 Dédommagement gestion TP2C	1 000,00	1 300	-23	1 000,00	0
36120.23 Exploitation stations vélos Neuchâtelroule	5 405,00	5 400	0	5 405,00	0
39 Imputations internes	32 200,00	29 700	8	23 400,00	38
39400.00 Imputations internes pour int. et charges fin.	32 200,00	29 700	8	23 400,00	38
42 Taxes	-193 889,05	-11 000	-1 663	-106 064,35	-83
42400.00 Taxes d'util. et taxes pour prest. de serv.	-4 380,10	-2 000	-119	-3 470,65	-26
42400.61 Taxe d'équipement routes et EP	-157 345,62	-9 000	-1 648	-102 593,70	-53
42600.00 Remboursements de tiers	-31 430,70	0	0	0,00	0
42600.02 Remboursements assurances (hors personnel)	-732,63	0	0	0,00	0
43 Revenus divers	-1 023,61	-100	-924	-411,80	-149
43900.00 Autres revenus	-1 023,61	-100	-924	-411,80	-149
46 Revenus de transfert	-141 697,91	-137 100	-3	-138 760,27	-2
46010.01 Quote-part à la taxe LTVRP	-15 307,00	-8 100	-89	-14 701,00	-4
46120.07 Part salaires TP2C (de Cressier)	-126 390,91	-129 000	2	-121 876,27	-4
46310.00 Subventions des cantons et des concordats	0,00	0	0	-2 183,00	100
48 Revenus extraordinaires	-855,00	-900	5	-855,00	0
48950.00 Prélèvements sur la réserve liée au retraitement..	-855,00	-900	5	-855,00	0
61510 Travaux publics Cornaux	0,00	0	0	0,00	0
61520 Travaux publics Cornaux-Cressier TP2C	0,00	0	0	0,00	0
61550 Places de stationnement	-4 050,00	-4 900	17	-4 560,00	11
31 Biens, services et charges d'expl.	60,00	100	-40	0,00	0
31430.05 Entretien des parkings	0,00	100	-100	0,00	0
31810.00 Pertes sur créances effectives	60,00	0	0	0,00	0
44 Revenus financiers	-4 110,00	-5 000	18	-4 560,00	10
44320.02 Location places de parc cimetière	-4 110,00	-5 000	18	-4 560,00	10
61901 Secours routier	4 622,75	4 600	0	4 141,50	12
36 Charges de transfert	4 622,75	4 600	0	4 141,50	12
36110.30 ECAP - Missions de secours	4 622,75	4 600	0	4 141,50	12
62 Transports publics	203 720,95	180 200	13	119 198,10	71
Charges	203 720,95	178 300	25 421	121 672,10	82 049
Revenus	0,00	1 900	-1 900	-2 474,00	2 474
62200 Trafic régional	200 698,35	171 700	17	114 404,65	75
36 Charges de transfert	200 698,35	171 700	17	114 404,65	75
36110.11 Transports publics (pot commun)	200 698,35	171 700	17	114 404,65	75
62310 Noctambus	3 162,60	4 500	-30	5 587,45	-43
31 Biens, services et charges d'expl.	560,00	100	460	0,00	0
31300.15 Achat billets Noctambus	560,00	100	460	0,00	0
36 Charges de transfert	2 462,60	4 500	-45	5 587,45	-56
36140.00 Dédommagements aux entreprises publiques	2 462,60	4 500	-45	5 587,45	-56
42 Taxes	0,00	-100	100	0,00	0
42500.11 Vente billets Noctambus	0,00	-100	100	0,00	0
49 Imputations internes	140,00	0	0	0,00	0

62310 Noctambus (suite)

62900 Cartes journalières CFF

31010.10 Suite à la mise en place de la nouvelle carte journalière par les CFF, le Conseil communal a décidé de ne plus offrir ce service.

62901 Ferroviaire/Aéronef

36110.30 Suite à la nouvelle répartition des frais pour les secours, aucune perception n'est effectuée pour les domaines ferroviaires et de l'aviation.

62902 Cartes journalières LNM

31010.11}
42500.13} Achats et ventes de cartes LNM.



Comptes 2025

Classification fonctionnelle	Comptes 2025	Budget 2025	Ecart	Comptes 2024	Ecart
49000.00 Imputations internes pour approvisionnement en...	140,00	0	0	0,00	0
62900 Cartes journalières des CFF	0,00	0	0	-734,00	100
42 Taxes	0,00	0	0	-734,00	100
42500.10 Vente cartes CFF	0,00	0	0	-734,00	100
62901 Ferroviaire / Aéronef	0,00	0	0	0,00	0
62902 Cartes journalières LNM	-140,00	4 000	-104	-60,00	-133
31 Biens, services et charges d'expl.	0,00	2 000	-100	1 680,00	-100
31010.11 Achat cartes LNM	0,00	2 000	-100	1 680,00	-100
42 Taxes	-140,00	2 000	-107	-1 740,00	92
42100.00 Emoluments administratifs	0,00	0	0	-40,00	100
42500.13 Vente cartes LNM	-140,00	2 000	-107	-1 700,00	92

PROTECTION ENVIRONNEMENT ET AMENAGEMENT DU TERRITOIRE - CHARGES NETTES

	Compte 2022 CHF	Compte 2023 CHF	Compte 2024 CHF	Budget 2025 CHF	Compte 2025 CHF
7301 GESTION DES DECHETS MENAGES	36'422.00	38'451.68	45'644.82	57'200.00	48'986.73
7410 CORRECTIONS DE COURS D'EAU	27'440.05	17'423.25	20'758.75	26'600.00	21'067.50
7500 PROTECTION DU PAYSAGE	809.90	642.85	1'083.10	1'100.00	644.75
7610 CHIMIQUE / RADIOPROTECTION	3'373.89	3'433.50	2'079.00	2'200.00	2'302.95
7690 HYDROCARBURE	1'758.91	1'798.50	5'181.00	5'500.00	5'765.85
7710 CIMETIERE	7'604.05	8'310.40	8'415.13	10'500.00	9'927.65
7900 AMENAGEMENT DU TERRITOIRE	140'826.05	146'279.05	178'072.19	195'100.00	200'675.84
7907 CONFERENCES REGIONALES	11'451.45	11'229.36	9'207.87	11'700.00	10'617.90
TOTAL	229'686.30	227'568.59	270'441.86	309'900.00	299'989.17
7100 APPROVISIONNEMENT EN EAU	4'384.42	49'109.09	881.87	30'300.00	8'622.00
7200 TRAITEMENT DES EAUX USEES	73'437.66	14'273.60	36'328.51	44'600.00	185'972.66
7301 GESTION DES DECHETS MENAGES	25'044.01	15'230.32	23'847.95	23'700.00	19'420.04
7303 DECHETS DES ENTREPRISES	2'050.45	7'828.55	6'303.47	4'600.00	15'305.30

Bénéfice / Perte

71000 Approvisionnement en eau

30100.00	Traitements	Compte 2022 17'513.30	Compte 2023 18'114.30	Compte 2024 15'140.60	Budget 2025 17'600.00	Compte 2025 10'859.70
		Le personnel affecté à ce compte représente 0.13 EPT.				
31200.02	Electricité pour pompage des réservoirs.					
31200.06	Achat d'eau à la CEN, en complément à l'eau de la source de La Prévôtée.					
31320.07	Mandat de fontainier à une société externe et agréé pour le contrôle qualité et la gestion de notre réseau d'eau.					
31430.16	Ce poste comprend principalement le remplacement des 5 lampes UV au Bois-Ronds et les Les Riedes ainsi que les frais de réparation des fuites sur le réseau d'eau – Clos St-Pierre 24/La Ronde-fin 11/Provins 5 et 7/Etroits 50 et 52/Grand-Pont 6.					
31430.18	Ce poste comprend les frais liés aux stations de pompage (contrôle, raccordements et réparations).					
31510.03	Il s'agit du contrat de maintenance des bornes hydrantes ainsi que la réparation de l'hydrante aux Ecoliers 9.					
31810.00	Voir remarques générales.					
33003.00	Amortissements du réseau (conduites) et l'assainissement des stations de pompage et des réservoirs, ainsi que l'amélioration et l'extension du réseau.					
36120.15	Frais de gestion technique et administrative du réseau de la CEN.					
37010.01	Une redevance cantonale est perçue sur l'eau potable à raison de CHF 0.80 le m ³ . Il appartient aux communes de percevoir cette redevance auprès des consommateurs par le biais de leurs factures d'eau. La somme collectée est ensuite reversée au canton.					
42400.71	Dès le 01.01.2023, et suite aux nouvelles directives du OCGF et application de la LFineC, les taxes d'équipements perçues doivent être imputées dans les revenus d'exploitation. En l'occurrence, le montant comprend les taxes liées à la vente du terrain « Le Clos ».					
42401.01	La taxe de base (abonnement) est fixée en fonction du diamètre du compteur, selon arrêté du Conseil communal.					



Comptes 2025

Classification fonctionnelle		Comptes 2025	Budget 2025	Ecart	Comptes 2024	Ecart
Protection environnement et aménagement		299 989,17	309 900	-3	270 441,86	11
Charges		1 624 417,34	1 393 300	231 117	1 213 738,23	410 679
Revenus		-1 324 428,17	-1 083 400	-241 028	-943 296,37	-381 132
71	Approvisionnement en eau	0,00	0	0	0,00	0
Charges		507 434,78	423 300	84 135	332 383,31	175 051
Revenus		-507 434,78	-423 300	-84 135	-332 383,31	-175 051
71000	Approvisionnement en eau (général)	0,00	0	0	0,00	0
30	Charges de personnel	13 818,90	21 800	-37	18 471,55	-25
30100.00 Salaires du personnel		10 859,70	17 600	-38	15 140,60	-28
30100.02 Variations sur provisions vacances et HS		292,80	0	0	-370,30	179
30109.00 Remb. salaires personnel admin. et exploit.		-32,75	0	0	0,00	0
30400.00 Alloc. pour enfants et alloc. de formation		163,00	200	-19	133,65	22
30500.00 Cotis patronales AVS, AI, APG, AC, frais adm.		712,05	1 100	-35	997,10	-29
30520.00 Cotis patronales aux caisses de pension		1 296,45	2 000	-35	1 885,80	-31
30530.00 Cotis patronales assurances-accidents		64,35	100	-36	82,30	-22
30540.00 Cotis patronales caisses comp. pour ALFA		204,95	300	-32	287,75	-29
30550.00 Cotis patronales assurances indém. journ.		184,00	300	-39	210,55	-13
30591.00 Cotisations FFPP (fonds form. prof.)		0,00	0	0	12,85	-100
30592.00 Cotisations LAE		19,50	100	-81	27,40	-29
30593.00 Fonds formation apprentis		0,00	0	0	63,85	-100
30594.00 Fonds LFAPP		54,85	100	-45	0,00	0
31	Biens, services et charges d'expl.	289 880,58	200 700	44	127 150,86	128
31110.01 Compteurs (acquisition)		2 494,05	500	399	0,00	0
31180.00 Immobilisations incorporelles		0,00	500	-100	0,00	0
31200.02 Electricité		17 660,50	13 000	36	13 899,03	27
31200.06 Achat d'eau		72 989,18	70 000	4	38 035,25	92
31300.01 Frais postaux		1 122,77	1 100	2	1 071,59	5
31300.03 Téléphones		12,00	0	0	19,50	-38
31300.30 Contrôle de l'eau potable		5 666,20	6 000	-6	4 258,17	33
31300.70 Frais mensuration cadastre souterrain		2 060,63	1 000	106	1 901,29	8
31320.07 Honoraires fontainier		34 856,29	50 000	-30	36 027,29	-3
31340.00 Primes d'assurances		807,28	800	1	805,40	0
31370.00 Impôts et taxes		0,00	200	-100	0,00	0
31430.16 Entretien du réseau d'eau		107 735,22	50 000	115	25 958,70	315
31430.17 Entretien des réservoirs		812,29	5 000	-84	300,00	171
31430.18 Entretien des stations de pompage		2 786,45	1 000	179	4 290,19	-35
31430.19 Entretien des fontaines		0,00	1 000	-100	75,70	-100
31430.21 Entretien des stations de pompage (EU)		0,00	0	0	458,75	-100
31510.01 Entretien des compteurs		1 069,58	300	257	0,00	0
31510.03 Entretien des bornes hydrantes		3 335,89	0	0	0,00	0
31690.00 Autres loyers et frais d'utilisation		54,05	100	-46	50,00	8
31700.00 Frais de déplacement et autres frais		11,65	0	0	0,00	0
31810.00 Pertes sur créances effectives		36 406,55	200	18 103	0,00	0
33	Amortissements du patrimoine administratif	95 362,25	86 600	10	78 800,00	21
33003.00 Amort. planifiés, autres ouvrages génie civil PA		95 362,25	86 600	10	78 800,00	21
35	Attributions aux fonds et financements spéci..	0,00	0	0	8 881,87	-100
35100.00 Attributions aux financements spéciaux		0,00	0	0	8 881,87	-100
36	Charges de transfert	24 139,05	29 000	-17	18 569,43	30
36120.15 Frais de gestion de la CEN-E		24 139,05	29 000	-17	18 569,43	30
37	Subventions redistribuées	58 334,00	68 000	-14	61 709,60	-5
37010.01 Redevances sur vente d'eau (canton)		58 334,00	68 000	-14	61 709,60	-5
39	Imputations internes	25 900,00	17 200	51	18 800,00	38
39400.00 Imputations internes pour int. et charges fin.		25 900,00	17 200	51	18 800,00	38
42	Taxes	-387 699,03	-325 000	-19	-270 628,11	-43
42400.71 Taxe d'équipement eau potable		-89 964,25	-10 000	-800	-13 027,77	-591
42401.01 Taxe de base eau (abonnement)		-147 907,60	-160 000	8	-133 732,00	-11
42401.02 Taxe sur la consommation d'eau		-149 827,18	-155 000	3	-123 868,34	-21

42401.02 Taxe sur la consommation d'eau selon le volume. Le prix du m³ est fixé à CHF 1.60 depuis le 01.01.2018, selon arrêté du Conseil communal.

71000 Approvisionnement en eau (en général - suite)

45100.00 Prélèvement à la réserve (compte 29001.00)

47010.01 Voir commentaire sous compte 37010.01.

72000 Traitement des eaux usées

30100.00	Traitements	Compte 2022	Compte 2023	Compte 2024	Budget 2025	Compte 2025
		10'405.55	10'756.90	10'732.35	11'200.00	9'861.80

Le personnel affecté à ce compte représente 0.12 EPT.

31200.02 Electricité pour pompage des stations de relevage des eaux usées.

31430.20 Curage des canalisations.

31810.00 Voir remarques générales.

33003.00 Amortissements sur les investissements liés aux ouvrages réalisés pour l'évacuation des eaux usées.

35100.00 Attribution de l'excédent du compte à la réserve (compte 29000.05).

36120.09 Part de la commune de Cornaux au Syndicat de la Châtellenie de Thielle pour le traitement des eaux usées. L'écart est dû au renouvellement de certains emprunts, ainsi qu'à l'augmentation des coûts de transport et de séchage des boues.

39300.01 La charge nette du chapitre 72030 "Traitement des eaux claires" est prise en charge par la taxe d'épuration.

42400.72 Dès le 01.01.2023, et suite aux nouvelles directives du SCOM et application de la LFineC, les taxes d'équipements perçues doivent être imputées dans les revenus d'exploitation. En l'occurrence, le montant comprend les taxes liées à la vente du terrain « Le Clos »

42401.10 Revenu de la taxe d'épuration calculée au volume d'eau potable consommée. Le prix du m³ est fixé à CHF 3.20 depuis le 01.01.2025.

72030 Traitement des eaux claires

31200.02 Electricité pour pompage des stations de relevage.



Comptes 2025

Classification fonctionnelle		Comptes 2025	Budget 2025	Ecarts	Comptes 2024	Ecarts
45	Prélèv. sur fonds et financem. spéciaux	-45 028,55	-30 300	-49	0,00	0
45100.00	Prélèvements sur les financements spéciaux	-45 028,55	-30 300	-49	0,00	0
47	Subventions à redistribuer	-74 707,20	-68 000	-10	-61 755,20	-21
47010.01	Redevance cantonale sur l'eau potable	-74 707,20	-68 000	-10	-61 755,20	-21
72	Traitement des eaux usées	0,00	0	0	0,00	0
	Charges	540 750,09	400 300	140 450	355 381,29	185 369
	Revenus	-540 750,09	-400 300	-140 450	-355 381,29	-185 369
72000	Traitement des eaux usées (général)	0,00	0	0	0,00	0
30	Charges de personnel	12 531,65	14 100	-11	13 222,65	-5
30100.00	Salaires du personnel	9 861,80	11 200	-12	10 732,35	-8
30100.02	Variations sur provisions vacances et HS	249,50	0	0	-153,65	262
30109.00	Remb. salaires personnel admin. et exploit.	-32,75	0	0	0,00	0
30400.00	Alloc. pour enfants et alloc. de formation	151,00	200	-25	126,65	19
30500.00	Cotis patronales AVS, AI, APG, AC, frais adm.	645,85	700	-8	707,60	-9
30520.00	Cotis patronales aux caisses de pension	1 175,25	1 300	-10	1 319,10	-11
30530.00	Cotis patronales assurances-accidents	60,00	100	-40	64,30	-7
30540.00	Cotis patronales caisses comp. pour ALFA	186,30	200	-7	203,85	-9
30550.00	Cotis patronales assurances indém. journ.	167,20	200	-16	149,00	12
30591.00	Cotisations FFPP (fonds form. prof.)	0,00	0	0	8,95	-100
30592.00	Cotisations LAE	17,45	100	-83	19,30	-10
30593.00	Fonds formation apprentis	0,00	0	0	45,20	-100
30594.00	Fonds LFAPP	50,05	100	-50	0,00	0
31	Biens, services et charges d'expl.	45 449,85	23 300	95	22 271,75	104
31200.02	Electricité	2 987,38	5 000	-40	5 288,90	-44
31300.03	Téléphones	12,00	0	0	15,75	-24
31300.70	Frais mensuration cadastre souterrain	0,00	100	-100	0,00	0
31370.00	Impôts et taxes	0,00	200	-100	0,00	0
31420.00	Entretien ouvrages aménagement des eaux	0,00	0	0	918,85	-100
31430.20	Entretien des canaux, égoûts	20 175,53	12 000	68	10 426,99	93
31430.21	Entretien des stations de pompage (EU)	3 389,44	6 000	-44	5 621,26	-40
31700.00	Frais de déplacement et autres frais	10,25	0	0	0,00	0
31810.00	Pertes sur créances effectives	18 875,25	0	0	0,00	0
33	Amortissements du patrimoine administratif	38 100,00	39 100	-3	38 100,00	0
33003.00	Amort. planifiés, autres ouvrages génie civil PA	38 100,00	39 100	-3	38 100,00	0
35	Attributions aux fonds et financements spéci..	167 097,41	44 600	275	36 328,51	360
35100.00	Attributions aux financements spéciaux	167 097,41	44 600	275	36 328,51	360
36	Charges de transfert	148 915,36	171 500	-13	140 975,12	6
36120.09	Syndicat pour l'épuration (Châtellenie)	148 915,36	171 500	-13	140 975,12	6
39	Imputations internes	71 277,91	59 400	20	57 291,63	24
39300.01	Imputations internes pour eaux claires	57 377,91	48 300	19	47 191,63	22
39400.00	Imputations internes pour int. et charges fin.	13 900,00	11 100	25	10 100,00	38
42	Taxes	-483 372,18	-352 000	-37	-308 189,66	-57
42400.72	Taxe d'équipement eaux usées et claires	-134 946,38	-7 000	-1 828	-19 541,66	-591
42401.10	Taxe d'épuration	-348 425,80	-345 000	-1	-288 648,00	-21
72030	Traitement des eaux claires	0,00	0	0	0,00	0
31	Biens, services et charges d'expl.	9 522,50	14 300	-33	3 991,63	139
31180.00	Immobilisations incorporelles	0,00	300	-100	0,00	0
31200.02	Electricité	9 522,50	8 000	19	2 471,93	285
31420.00	Entretien ouvrages aménagement des eaux	0,00	1 000	-100	1 241,35	-100
31430.21	Entretien des stations de pompage (EU)	0,00	0	0	278,35	-100
31430.20	Entretien des canaux, égoûts	0,00	5 000	-100	0,00	0
33	Amortissements du patrimoine administratif	31 000,00	24 200	28	31 000,00	0

72030 Traitement des eaux claires (suite)

33003.00	Amortissements sur les investissements liés aux ouvrages réalisés pour l'évacuation des eaux claires et pour les travaux d'assainissements.
38400.00	Charges financières extraordinaires liés au décompte TVA du 4ème trimestre 2024.
49300.01	Charge nette du chapitre "Traitement des eaux claires" prise en charge par la taxe d'épuration (chapitre 72000, compte 39300.01).

73010 Gestion des déchets ménages

La prise en charge du déficit de ce chapitre par l'impôt est fixée à 25 % selon le règlement communal des déchets.

30100.00	Traitements	Compte 2022	Compte 2023	Compte 2024	Budget 2025	Compte 2025
		10'668.80	10'981.75	13'711.20	11'800.00	11'858.25

Le personnel affecté à ce compte représente 0.14 EPT.

31010.00	Ce poste comprend l'impression d'exemplaires du MémoDéchets.
31200.10	Part communale pour l'élimination des déchets spéciaux des ménages, facturée par l'Etat.
31300.40	Levage et transport des ordures ménagères.
31300.42	Part de la commune de Cornaux au ramassage et traitement des déchets compostables.
31370.00	Part de la TVA non récupérable sur la partie financée par l'impôt.
31810.00	Voir remarques générales.
35100.00	Attribution à la réserve (solde net des charges du chapitre diminué des 25% du prélèvement de l'impôt) (compte 29003.00).
36120.10	Part de la commune de Cornaux aux frais d'exploitation de la déchetterie intercommunale. Diminution attendue en raison d'une bonne perspective de vente de certains matériaux.
39100.00	Imputation interne à raison de CHF 25.00 par ménage, diminuée des charges salariales de ce chapitre.
42401.20	Revenu de la taxe déchets calculée par ménage. La taxe de base est fixée à CHF 96.00 pour l'année 2025.
42600.18	Part communale sur la rétrocession par VADEC des sacs poubelles vendus aux ménages.
48300.00	Revenus extraordinaires provenant de poursuites.
49300.02	Part imputée aux entreprises sur les frais de ramassage des déchets urbains et de traitement des déchets compostables.



Comptes 2025

Classification fonctionnelle	Comptes 2025	Budget 2025	Ecart	Comptes 2024	Ecart
33003.00 Amort. planifiés, autres ouvrages génie civil PA	31 000,00	24 200	28	31 000,00	0
38 Charges extraordinaires	55,41	0	0	0,00	0
38400.00 Charges financières extraordinaires	55,41	0	0	0,00	0
39 Imputations internes	16 800,00	9 800	71	12 200,00	38
39400.00 Imputations internes pour int. et charges fin.	16 800,00	9 800	71	12 200,00	38
49 Imputations internes	-57 377,91	-48 300	-19	-47 191,63	-22
49300.01 Imputation épuration	-57 377,91	-48 300	-19	-47 191,63	-22
73 Gestion des déchets	48 986,73	57 200	-14	45 644,82	7
Charges	319 564,23	314 900	4 664	295 855,84	23 708
Revenus	-270 577,50	-257 700	-12 878	-250 211,02	-20 366
73010 Gestion des déchets ménages	48 986,73	57 200	-14	45 644,82	7
30 Charges de personnel	15 104,35	14 900	1	16 750,10	-10
30100.00 Salaires du personnel	11 858,25	11 800	0	13 711,20	-14
30100.02 Variations sur provisions vacances et HS	336,05	0	0	-270,00	224
30109.00 Remb. salaires personnel admin. et exploit.	-32,75	0	0	0,00	0
30400.00 Alloc. pour enfants et alloc. de formation	175,00	200	-13	140,65	24
30500.00 Cotis patronales AVS, AI, APG, AC, frais adm.	777,50	800	-3	906,30	-14
30520.00 Cotis patronales aux caisses de pension	1 416,35	1 400	1	1 638,80	-14
30530.00 Cotis patronales assurances-accidents	68,40	100	-32	76,95	-11
30540.00 Cotis patronales caisses comp. pour ALFA	223,80	200	12	261,40	-14
30550.00 Cotis patronales assurances indém. journ.	200,85	200	0	190,30	6
30591.00 Cotisations FFPP (fonds form. prof.)	0,00	0	0	11,60	-100
30592.00 Cotisations LAE	20,95	100	-79	24,95	-16
30593.00 Fonds formation apprentis	0,00	0	0	57,95	-100
30594.00 Fonds LFAPP	59,95	100	-40	0,00	0
31 Biens, services et charges d'expl.	134 540,91	125 600	7	121 083,88	11
31010.00 Matériel d'exploitation, fournitures	1 308,00	100	1 208	105,50	1 140
31200.10 Traitement déchets spéciaux ménages	1 674,47	1 300	29	1 134,35	48
31300.01 Frais postaux	1 651,73	2 200	-25	1 472,88	12
31300.03 Téléphones	12,00	0	0	12,00	0
31300.40 Ramassage des déchets urbains	79 588,27	78 000	2	78 227,30	2
31300.42 Compostage (ramassage et traitement)	44 147,72	39 000	13	38 985,75	13
31370.00 Impôts et taxes	0,00	4 000	-100	-530,14	100
31430.30 Entretien des conteneurs enterrés	0,00	500	-100	0,00	0
31700.00 Frais de déplacement et autres frais	13,10	0	0	0,00	0
31810.00 Pertes sur créances effectives	6 145,62	500	1 129	1 676,24	267
35 Attributions aux fonds et financements spéci..	14 810,83	23 700	-38	23 847,95	-38
35100.00 Attributions aux financements spéciaux	14 810,83	23 700	-38	23 847,95	-38
36 Charges de transfert	61 049,64	70 200	-13	54 171,50	13
36120.10 Syndicat pour la déchetterie (Châtellenie)	61 049,64	70 200	-13	54 171,50	13
38 Charges extraordinaires	0,00	0	0	4 823,80	-100
38400.00 Charges financières extraordinaires	0,00	0	0	4 823,80	-100
39 Imputations internes	4 370,00	4 500	-3	3 150,00	39
39100.00 Imputations internes pour prestations de services	4 370,00	4 500	-3	3 150,00	39
42 Taxes	-161 299,05	-163 200	1	-160 882,41	0
42100.01 Frais de rappels	0,00	0	0	-120,00	100
42401.20 Taxe déchets ménages	-133 098,83	-130 000	-2	-129 281,19	-3
42500.12 Vente de sacs taxés	-40,00	-200	80	-100,00	60
42600.18 Rétrocession Vadec ménages	-28 160,22	-33 000	15	-31 381,22	10
48 Revenus extraordinaires	-511,95	0	0	0,00	0
48300.00 Revenus divers extraordinaires	-511,95	0	0	0,00	0
49 Imputations internes	-19 078,00	-18 500	-3	-17 300,00	-10
49300.02 Imputation déchets entreprises	-19 078,00	-18 500	-3	-17 300,00	-10

73030 Gestion des déchets entreprises

31300.04	Augmentation de la quantité (+9%) et du prix par rapport (+2%) à l'année.
31810.00	Voir remarques générales.
39100.00	Imputation interne des frais d'administration et de gestion.
42401.21	Taxe de base versée par les entreprises aux sacs/poids. Cette taxe est basée sur le nombre d'employés (EPT).
42401.22	Taxe déchets facturée aux entreprises au poids, à raison de CHF 400.00/to.
42600.19	Part communale sur la rétrocession par VADEC des sacs poubelles vendus aux entreprises taxées au sac.
45100.00	Prélèvement à la réserve déchets entreprises (compte 29000.06).
48300.00	Revenus extraordinaires provenant de poursuites.

74100 Corrections de cours d'eau

31420.01	Entretien canal Bois-Rond – curage et fauchage.
33003.00	Amortissement des travaux de reconstruction du Ponceau.
42600.00	Remboursement de tiers – participation aux travaux.

75001 Protection du paysage

36110.21	Contribution à la qualité du paysage (CQP).
----------	---

76101 Chimique /Radioprotection



Comptes 2025

Classification fonctionnelle	Comptes 2025	Budget 2025	Ecart	Comptes 2024	Ecart	
73030	Gestion des déchets entreprises	0,00	0	0,00	0	
31	Biens, services et charges d'expl.	64 210,50	47 600	35	42 000,14	53
31300.04	Frais de poursuites	-29,98	0	0	0,00	0
31300.40	Ramassage des déchets urbains	36 827,75	27 100	36	26 688,00	38
31300.41	Incinération des déchets urbains (Vadec)	23 596,94	20 000	18	15 219,37	55
31810.00	Pertes sur créances effectives	3 815,79	500	663	92,77	4 013
35	Attributions aux fonds et financements spéci..	0,00	4 600	-100	6 303,47	-100
35100.00	Attributions aux financements spéciaux	0,00	4 600	-100	6 303,47	-100
39	Imputations internes	25 478,00	23 800	7	23 725,00	7
39100.00	Imputations internes pour prestations de services	6 400,00	5 600	14	6 425,00	0
39300.02	Imputations ramassage déchets urbains	12 271,00	11 900	3	11 487,00	7
39300.03	Imputations ramassage déchets verts	6 807,00	5 700	19	5 725,00	19
39400.01	Imputations interne réduction TVA (REDIP)	0,00	600	-100	88,00	-100
42	Taxes	-70 558,76	-76 000	7	-72 028,61	2
42401.21	Taxe de base déchets entreprises	-21 662,49	-20 000	-8	-20 045,83	-8
42401.22	Taxe déchets entreprises au poids	-43 763,11	-50 000	12	-46 221,76	5
42600.19	Rétrocession Vadec entreprises	-5 133,16	-6 000	14	-5 761,02	11
45	Prélèv. sur fonds et financem. spéciaux	-19 121,09	0	0	0,00	0
45100.00	Prélèvements sur les financements spéciaux	-19 121,09	0	0	0,00	0
48	Revenus extraordinaires	-8,65	0	0	0,00	0
48300.00	Revenus divers extraordinaires	-8,65	0	0	0,00	0
74	Aménagements	21 067,50	26 600	-21	20 758,75	1
	Charges	20 905,35	26 600	-5 695	20 758,75	147
	Revenus	162,15	0	162	0,00	162
74100	Corrections de cours d'eau	21 067,50	26 600	-21	20 758,75	1
31	Biens, services et charges d'expl.	5 005,35	12 000	-58	6 358,75	-21
31420.01	Entretien des cours d'eau	5 005,35	12 000	-58	6 358,75	-21
33	Amortissements du patrimoine administratif	10 500,00	10 500	0	10 500,00	0
33003.00	Amort. planifiés, autres ouvrages génie civil PA	10 500,00	10 500	0	10 500,00	0
39	Imputations internes	5 400,00	4 100	32	3 900,00	38
39400.00	Imputations internes pour int. et charges fin.	5 400,00	4 100	32	3 900,00	38
42	Taxes	162,15	0	0	0,00	0
42600.00	Remboursements de tiers	162,15	0	0	0,00	0
75	Protection des espèces et du paysage	644,75	1 100	-41	1 083,10	-40
	Charges	644,75	1 100	-455	1 083,10	-438
	Revenus	0,00	0	0	0,00	0
75001	Protection du paysage	644,75	1 100	-41	1 083,10	-40
36	Charges de transfert	644,75	1 100	-41	1 083,10	-40
36110.21	Contribution qualité paysage au canton	644,75	1 100	-41	1 083,10	-40
76	Lutte contre la pollution de l'environnement	8 068,80	7 700	5	7 260,00	11
	Charges	8 068,80	7 700	369	7 260,00	809
	Revenus	0,00	0	0	0,00	0
76101	Chimique / Radioprotection	2 302,95	2 200	5	2 079,00	11

76101 Chimique /Radioprotection (suite)

36110.30 Part aux frais pour les missions dans les domaines chimiques et de radioprotection, soit CHF 1.37/hab.

76901 Hydrocarbure

36110.30 Part aux frais pour les missions dans le domaine des hydrocarbures, soit CHF 3.43/hab.

77100 Cimetières, crématoires

30100.00	Traitements	Compte 2022	Compte 2023	Compte 2024	Budget 2025	Compte 2025
		8'246.10	8'498.10	9'050.45	11'100.00	10'410.75

Le personnel affecté à ce compte représente 0.16 EPT.

31430.04 Installation de jalons de cimetière en fonte.

46120.19 Part de la commune de Laténa (La Tène) aux frais d'entretien du cimetière.

79000 Aménagement du territoire (général)

30100.00	Traitements	Compte 2022	Compte 2023	Compte 2024	Budget 2025	Compte 2025
		29'036.55	29'623.75	30'770.30	67'900.00	42'484.35

Le personnel affecté à ce compte représente 0.34 EPT.



Comptes 2025

Classification fonctionnelle		Comptes 2025	Budget 2025	Ecart	Comptes 2024	Ecart
36	Charges de transfert	2 302,95	2 200	5	2 079,00	11
36110.30	ECAP - Missions de secours	2 302,95	2 200	5	2 079,00	11
76901	Hydrocarbure	5 765,85	5 500	5	5 181,00	11
36	Charges de transfert	5 765,85	5 500	5	5 181,00	11
36110.30	ECAP - Missions de secours	5 765,85	5 500	5	5 181,00	11
77	Protection de l'environnement, autres	9 927,65	10 500	-5	8 415,13	18
	Charges	15 755,60	17 600	-1 844	13 735,88	2 020
	Revenus	-5 827,95	-7 100	1 272	-5 320,75	-507
77100	Cimetières, crématoires	9 927,65	10 500	-5	8 415,13	18
30	Charges de personnel	13 050,75	14 000	-7	11 223,80	16
30100.00	Salaires du personnel	10 410,75	11 100	-6	9 050,45	15
30100.02	Variations sur provisions vacances et HS	62,55	0	0	-158,45	139
30109.00	Remb. salaires personnel admin. et exploit.	-32,75	0	0	0,00	0
30400.00	Alloc. pour enfants et alloc. de formation	190,00	200	-5	226,65	-16
30500.00	Cotis patronales AVS, AI, APG, AC, frais adm.	674,20	700	-4	592,30	14
30520.00	Cotis patronales aux caisses de pension	1 221,05	1 300	-6	1 064,40	15
30530.00	Cotis patronales assurances-accidents	86,55	100	-13	90,35	-4
30540.00	Cotis patronales caisses comp. pour ALFA	194,40	200	-3	172,75	13
30550.00	Cotis patronales assurances indém. journ.	175,45	200	-12	124,45	41
30591.00	Cotisations FFPP (fonds form. prof.)	0,00	0	0	9,65	-100
30592.00	Cotisations LAE	18,90	100	-81	15,20	24
30593.00	Fonds formation apprentis	0,00	0	0	36,05	-100
30594.00	Fonds LFAPP	49,65	100	-50	0,00	0
31	Biens, services et charges d'expl.	2 004,85	2 900	-31	1 812,08	11
31200.04	Déchets	72,65	200	-64	122,40	-41
31300.03	Téléphones	30,00	0	0	30,00	0
31300.09	Frais d'inhumation	0,00	100	-100	0,00	0
31300.12	Frais de gravage niches cinéraires	0,00	1 500	-100	416,20	-100
31340.00	Primes d'assurances	80,05	100	-20	80,05	0
31430.04	Entretien du cimetière	1 817,60	1 000	82	1 163,43	56
31700.00	Frais de déplacement et autres frais	4,55	0	0	0,00	0
33	Amortissements du patrimoine administratif	700,00	700	0	700,00	0
33001.00	Amort. planifiés, routes/voies comm. PA	700,00	700	0	700,00	0
42	Taxes	-600,00	-2 700	78	-1 225,00	51
42400.05	Redevance pour inhumation	-600,00	-200	-200	-100,00	-500
42400.06	Redevance niches "Columbarium"	0,00	-1 000	100	-1 125,00	100
42600.09	Remb. gravage niches cinéraires	0,00	-1 500	100	0,00	0
46	Revenus de transfert	-5 227,95	-4 400	-19	-4 095,75	-28
46120.19	Cimetière - part de la commune de Laténa	-5 227,95	-4 400	-19	-4 095,75	-28
79	Aménagement du territoire	211 293,74	206 800	2	187 280,06	13
	Charges	211 293,74	201 800	9 494	187 280,06	24 014
	Revenus	0,00	5 000	-5 000	0,00	0
79000	Aménagement du territoire (général)	200 675,84	195 100	3	178 072,19	13
30	Charges de personnel	55 735,20	85 700	-35	40 776,40	37
30000.00	Jetons de présence CG et Commissions	1 670,00	3 000	-44	2 887,50	-42
30100.00	Salaires du personnel	42 484,35	67 900	-37	30 770,30	38
30100.02	Variations sur provisions vacances et HS	165,05	0	0	181,90	-9
30109.00	Remb. salaires personnel admin. et exploit.	-32,75	0	0	0,00	0
30400.00	Alloc. pour enfants et alloc. de formation	218,55	0	0	1,65	13 145
30500.00	Cotis patronales AVS, AI, APG, AC, frais adm.	2 799,80	4 100	-32	1 827,35	53
30520.00	Cotis patronales aux caisses de pension	5 683,05	7 700	-26	3 892,80	46

79000 Aménagement du territoire (général) (suite)

31100.00	Coût de location des imprimantes (auparavant sous 31020.01 Photocopies).
31320.00	Expertise pour les Vergers – projet Le Clos ainsi que des rapports par l'expert en protection incendie.
31320.01	Frais d'avocats et spécialistes juridiques pour les procédures de recours et d'oppositions dans le domaine de l'aménagement et de l'urbanisme.
31320.03}	Ces postes comprennent les honoraires d'ingénieur-conseil, d'architecte urbanisme et d'aménagiste.
31320.05}	L'augmentation des coûts est dû au travail effectué par l'architecte urbanisme au service technique, ainsi que les
31320.06}	mandats pour les bâtiments communaux.
33009.00	Amortissement du nouveau plan d'aménagement local (PAL).

79070 Conférences régionales (ACN- RUN – ASS. E2L)

31300.06	Cotisation à l'Association des communes neuchâteloises (ACN). Augmentation des coûts par habitant (2024 : CHF 0.93, 2025 : CHF 1.20).
36120.16	Cotisation à l'Association région E2L (ARE2L).
36340.01	Cotisation au Réseau urbain neuchâtelois (RUN).



Comptes 2025

Classification fonctionnelle	Comptes 2025	Budget 2025	Ecart	Comptes 2024	Ecart
30530.00 Cotis patronales assurances-accidents	185,10	300	-38	112,55	64
30540.00 Cotis patronales caisses comp. pour ALFA	806,75	1 200	-33	526,55	53
30550.00 Cotis patronales assurances indém. journ.	718,05	1 100	-35	385,25	86
30591.00 Cotisations FFPP (fonds form. prof.)	0,00	0	0	24,10	-100
30592.00 Cotisations LAE	76,15	100	-24	49,95	52
30593.00 Fonds formation apprentis	0,00	0	0	116,50	-100
30594.00 Fonds LFAPP	215,20	300	-28	0,00	0
30910.00 Recrutement du personnel	745,90	0	0	0,00	0
31 Biens, services et charges d'expl.	131 788,09	85 700	54	119 582,82	10
31000.00 Matériel de bureau	0,00	1 000	-100	0,00	0
31010.00 Matériel d'exploitation, fournitures	118,35	500	-76	205,15	-42
31020.01 Photocopies	110,60	2 500	-96	1 858,15	-94
31100.00 Meubles, machines, appareils de bureau	1 786,85	500	257	0,00	0
31130.00 Matériel informatique	152,40	0	0	0,00	0
31300.01 Frais postaux	255,56	300	-15	237,63	8
31300.03 Téléphones	291,75	200	46	125,30	133
31300.05 Cotisations	181,20	200	-9	179,85	1
31320.00 Honoraires conseillers externes, spécialistes	13 321,55	1 000	1 232	1 545,85	762
31320.01 Consultations juridiques	2 924,35	10 000	-71	9 164,05	-68
31320.03 Honoraires ingénieur-conseil	2 198,13	4 000	-45	8 059,35	-73
31320.05 Honoraires architecte urbanisme	106 327,10	58 000	83	86 311,09	23
31320.06 Honoraires d'aménagistes	4 075,35	2 000	104	11 896,40	-66
31320.08 Honoraires experts protection incendie	0,00	5 000	-100	0,00	0
31530.00 Entretien de matériel informatique	35,65	500	-93	0,00	0
31700.00 Frais de déplacement et autres frais	9,25	0	0	0,00	0
33 Amortissements du patrimoine administratif	11 000,00	15 000	-27	11 000,00	0
33009.00 Amort. planifiés, autres immob. corp. PA	11 000,00	15 000	-27	11 000,00	0
36 Charges de transfert	2 152,55	2 500	-14	6 712,97	-68
36010.01 Mise à jour cadastre	0,00	800	-100	2 337,65	-100
36110.15 Sanction de plan SAT	300,00	0	0	105,00	186
36110.16 Frais d'exploit. diff. numérique - plans	1 852,55	1 700	9	4 270,32	-57
39 Imputations internes	0,00	1 200	-100	0,00	0
39400.00 Imputations internes pour int. et charges fin.	0,00	1 200	-100	0,00	0
42 Taxes	0,00	5 000	-100	0,00	0
42401.57 Taxe experts protection incendie	0,00	5 000	-100	0,00	0
79070 Conférences régionales (ACN-RUN-ASS.E2L)	10 617,90	11 700	-9	9 207,87	15
31 Biens, services et charges d'expl.	2 017,20	2 000	1	1 567,50	29
31300.06 Cotisation ACN	2 017,20	2 000	1	1 567,50	29
36 Charges de transfert	8 600,70	9 700	-11	7 640,37	13
36120.16 Part comm. ass. Région de l'Entre-deux-Lacs	4 202,50	5 600	-25	4 418,11	-5
36340.01 Part communale au RUN	4 398,20	4 100	7	3 222,26	36

ECONOMIE PUBLIQUE - REVENUS NETS

	Compte 2022 CHF	Compte 2023 CHF	Compte 2024 CHF	Budget 2025 CHF	Compte 2025 CHF
81 AGRICULTURE	4'396.85	10'725.60	29'026.15	21'200.00	33'929.27
8120 AMELIORATIONS STRUCTURELLES	2'940.15	9'219.35	27'894.85	17'900.00	31'500.17
8140 AMELIORATIONS DE LA PRODUCTION VEGETALE	1'456.70	1'506.25	1'131.30	3'300.00	2'429.10
82 SYLVICULTURE	-10'777.46	8'965.44	985.35	7'600.00	24'875.52
8200 SYLVICULTURE	-10'777.46	8'965.44	985.35	7'600.00	24'875.52
84 TOURISME	4'797.00	4'905.00	4'950.00	4'800.00	5'043.00
8400 TOURISME	4'797.00	4'905.00	4'950.00	4'800.00	5'043.00
87 COMBUSTIBLES ET ENERGIE	-103'354.14	-114'443.10	-70'138.90	-43'100.00	-81'400.65
8710 ELECTRICITE (EN GENERAL)	-33'975.23	-34'949.65	-35'002.30	-33'000.00	-24'609.55
8711 RESEAU ELECTRIQUE (PROPRIETE COMMUNALE)	-69'378.91	-79'493.45	-35'136.60	-10'100.00	-56'791.10
TOTAL	-104'937.75	-89'847.06	-35'177.40	-9'500.00	-17'552.86

81200 Améliorations structurelles

31400.00	Entretien des terrains, dont reprise de terre végétale.
31400.02	Travaux de drainages et déplacement de terre végétale.
31810.00	Voir remarques générales.
33001.00	Amortissements réfection des chemins agricoles AF.
35100.01	Attribution à la réserve de la part communale et de la part des propriétaires pour les ouvrages d'améliorations foncières (compte 29102.00). Au 01.01.2025, la commune ne participe plus au versement au fond.
42400.01	Taxe de drainage perçue auprès des propriétaires à raison de CHF 80.00/hectare afin de reconstituer la réserve des ouvrages AF.

81400 Améliorations de la production végétale

	Traitements	Compte 2022	Compte 2023	Compte 2024	Budget 2025	Compte 2025
30100.00		0.00	0.00	167'65	1'200.00	1'173.90

Le personnel affecté à ce compte représente 0.01 EPT.

82000 Sylviculture



Comptes 2025

Classification fonctionnelle		Comptes 2025	Budget 2025	Ecart	Comptes 2024	Ecart
Economie publique		-17 552,86	-9 500	-85	-35 177,40	50
Charges		225 910,34	209 600	16 310	190 358,89	35 551
Revenus		-243 463,20	-219 100	-24 363	-225 536,29	-17 927
81	Agriculture	33 929,27	21 200	60	29 026,15	17
Charges		58 570,17	44 100	14 470	39 548,15	19 022
Revenus		-24 640,90	-22 900	-1 741	-10 522,00	-14 119
81200	Améliorations structurelles	31 500,17	17 900	76	27 894,85	13
31	Biens, services et charges d'expl.	28 191,07	8 500	232	8 738,25	223
31400.00	Entretien de terrains	6 401,57	500	1 180	450,40	1 321
31400.02	Entretien ouvrages AF/Drainages	19 883,90	8 000	149	8 287,85	140
31810.00	Pertes sur créances effectives	1 905,60	0	0	0,00	0
33	Amortissements du patrimoine administratif	11 400,00	14 400	-21	11 400,00	0
33001.00	Amort. planifiés, routes/voies comm. PA	11 400,00	14 400	-21	11 400,00	0
35	Attributions aux fonds et financements spéci..	10 250,00	14 000	-27	13 678,60	-25
35100.01	Attribution part communale aux drainages	10 250,00	14 000	-27	13 678,60	-25
39	Imputations internes	6 300,00	3 900	62	4 600,00	37
39400.00	Imputations internes pour int. et charges fin.	6 300,00	3 900	62	4 600,00	37
42	Taxes	-10 250,00	-14 900	31	-10 522,00	3
42400.01	Taxe de drainage	-10 250,00	-12 900	21	-10 522,00	3
42600.08	Part des propriétaires s/travaux entretien	0,00	-2 000	100	0,00	0
45	Prélèv. sur fonds et financem. spéciaux	-14 390,90	0	0	0,00	0
45100.00	Prélèvements sur les financements spéciaux	-14 390,90	0	0	0,00	0
46	Revenus de transfert	0,00	-8 000	100	0,00	0
46300.00	Subventions de la Confédération	0,00	-3 000	100	0,00	0
46310.00	Subventions des cantons et des concordats	0,00	-5 000	100	0,00	0
81400	Améliorations de la production végétale	2 429,10	3 300	-26	1 131,30	115
30	Charges de personnel	2 427,35	3 300	-26	1 063,30	128
30100.00	Salaires du personnel	1 173,90	1 200	-2	167,65	600
30100.02	Variations sur provisions vacances et HS	13,50	0	0	2,55	429
30109.00	Remb. salaires personnel admin. et exploit.	-32,75	0	0	0,00	0
30400.00	Alloc. pour enfants et alloc. de formation	25,00	0	0	1,65	1 415
30500.00	Cotis patronales AVS,AI,APG,AC,frais adm.	77,35	100	-23	11,05	600
30520.00	Cotis patronales aux caisses de pension	146,60	100	47	24,60	496
30530.00	Cotis patronales assurances-accidents	13,65	100	-86	9,15	49
30540.00	Cotis patronales caisses comp. pour ALFA	22,15	0	0	3,20	592
30550.00	Cotis patronales assurances indém. journ.	20,10	0	0	2,30	774
30591.00	Cotisations FFPP (fonds form. prof.)	0,00	0	0	0,15	-100
30592.00	Cotisations LAE	2,00	0	0	0,30	567
30593.00	Fonds formation apprentis	0,00	0	0	0,70	-100
30594.00	Fonds LFAPP	5,85	0	0	0,00	0
30990.01	Indemnités aux garde-vignes	960,00	1 800	-47	840,00	14
31	Biens, services et charges d'expl.	1,75	0	0	68,00	-97
31010.00	Matériel d'exploitation, fournitures	0,00	0	0	68,00	-100
31700.00	Frais de déplacement et autres frais	1,75	0	0	0,00	0
82	Sylviculture	24 875,52	7 600	227	985,35	2 425
Charges		60 322,98	41 200	19 123	41 645,12	18 678
Revenus		-35 447,46	-33 600	-1 847	-40 659,77	5 212
82000	Sylviculture	24 875,52	7 600	227	985,35	2 425

82000 Sylviculture (suite)

Le Compte est établi par l'inspecteur forestier sur la base des possibilités d'exploitation.

31450.01	Travaux d'élargissement de la piste des Rochettes.
31300.50	Augmentation des coûts liée à l'exploitation plus importante des forêts.
31450.01	Réfection d'un mur non prévu au budget.
36110.30	Part aux frais pour les missions dans le domaine des forêts, soit CHF 0.69/hab.
36120.20	Part des charges salariales du garde-forestier.
42500.01	Les recettes varient d'une année à l'autre en fonction de la qualité et de la quantité des bois exploités.
42500.02}	Les recettes varient d'une année à l'autre en fonction de la qualité et de la quantité des bois exploités.
42500.03}	
46300.00}	Subventions versées en fonction de la surface et des travaux de maintien de la forêt.
46310.00}	

84000 Tourisme

36110.12	Contributions aux organisations touristiques. La cotisation versée à Tourisme neuchâtelois est de CHF 3.00 par habitant et par an.
----------	--

87100 Électricité (en général)

Selon le règlement communal relatif à l'approvisionnement en électricité du 11.12.2017, deux redevances ont été introduites dès le 01.01.2018.

31300.00	Part des frais d'encaissement de la redevance à vocation énergétique à raison de 2% du montant encaissé, versée au GRD (gestionnaires de réseau de distribution).
35110.20	Attribution de la redevance (nette) à vocation énergétique dans le fond spécifique (compte 29106.01).
42400.20	Redevance à vocation énergétique due par les consommateurs finaux à raison de 0,5 ct/kWh en basse tension (BT) et 0,25 ct/kWh en moyenne tension (MT).
42400.21	Redevance pour l'utilisation du domaine public communal due par les GRD et reportée sur les consommateurs finaux à raison de 0,1 ct/kWh, autant pour la basse tension (BT) que pour la moyenne tension (MT), conformément à la Loi cantonale sur l'approvisionnement en électricité (LAEL).

87110 Réseau électrique (propriété communale)

Groupe e est notre gestionnaire de réseau de distribution (GRD) depuis le 1^{er} janvier 2021. Le réseau électrique a été vendu au Groupe e au 31.12.2025.



Comptes 2025

Classification fonctionnelle	Comptes 2025	Budget 2025	Ecart	Comptes 2024	Ecart
31 Biens, services et charges d'expl.	43 025,18	18 200	136	20 206,62	113
31010.00 Matériel d'exploitation, fournitures	0,00	200	-100	0,00	0
31090.01 Frais de vente	47,78	300	-84	160,34	-70
31300.00 Prestations de services de tiers	0,00	200	-100	0,00	0
31300.05 Cotisations	1 108,10	600	85	771,00	44
31300.50 Frais de façonnage et débardage	33 671,65	13 800	144	11 551,60	191
31370.00 Impôts et taxes	0,00	100	-100	64,80	-100
31450.00 Entretien des forêts	0,00	0	0	1 223,70	-100
31450.01 Entretien de la dévestiture	7 792,25	2 000	290	3 715,18	110
31450.03 Soins jeune forêt	405,40	1 000	-59	2 720,00	-85
34 Charges financières	0,00	0	0	-350,00	100
34310.00 Entretien courant par des tiers PF	0,00	0	0	-350,00	100
35 Attributions aux fonds et financements spéci..	0,00	0	0	107,00	-100
35100.00 Attributions aux financements spéciaux	0,00	0	0	107,00	-100
36 Charges de transfert	17 297,80	23 000	-25	21 681,50	-20
36110.30 ECAP - Missions de secours	1 159,90	1 100	5	1 039,50	12
36120.20 Part au cantonnement forestier	16 137,90	21 900	-26	20 642,00	-22
42 Taxes	-21 649,66	-13 800	-57	-13 708,12	-58
42400.00 Taxes d'util. et taxes pour prest. de serv.	0,00	-500	100	0,00	0
42500.01 Vente de bois de service	-14 050,56	-6 800	-107	-5 753,12	-144
42500.02 Vente de bois d'industrie	-5 659,10	-500	-1 032	-680,00	-732
42500.03 Vente de bois de feu	-1 940,00	-6 000	68	-7 275,00	73
45 Prélèv. sur fonds et financem. spéciaux	0,00	0	0	-16 221,75	100
45100.00 Prélèvements sur les financements spéciaux	0,00	0	0	-16 221,75	100
46 Revenus de transfert	-13 797,80	-19 800	30	-10 729,90	-29
46300.00 Subventions de la Confédération	-7 217,45	-7 500	4	-17 345,40	58
46310.00 Subventions des cantons et des concordats	-1 230,35	-1 500	18	-9 606,25	87
46320.20 Subvention nature	-5 350,00	-10 800	50	16 221,75	-133
84 Tourisme	5 043,00	4 800	5	4 950,00	2
Charges	5 043,00	4 800	243	4 950,00	93
Revenus	0,00	0	0	0,00	0
84000 Tourisme	5 043,00	4 800	5	4 950,00	2
36 Charges de transfert	5 043,00	4 800	5	4 950,00	2
36110.12 Subventions à organisations touristiques	5 043,00	4 800	5	4 950,00	2
87 Combustibles et énergie	-81 400,65	-43 100	-89	-70 138,90	-16
Charges	101 974,19	119 500	-17 526	104 215,62	-2 241
Revenus	-183 374,84	-162 600	-20 775	-174 354,52	-9 020
87100 Electricité (en général)	-24 609,55	-33 000	25	-35 002,30	30
31 Biens, services et charges d'expl.	0,00	400	-100	0,00	0
31300.00 Prestations de services de tiers	0,00	400	-100	0,00	0
35 Attributions aux fonds et financements spéci..	16 696,50	15 200	10	16 143,20	3
35110.20 Attribution fonds comm. énergétique	16 696,50	15 200	10	16 143,20	3
42 Taxes	-41 306,05	-48 600	15	-51 145,50	19
42400.20 Redevance à vocation énergétique	-16 696,50	-15 600	-7	-20 544,60	19
42400.21 Redevance utilisation domaine public	-24 609,55	-33 000	25	-30 600,90	20
87110 Réseau électrique (propriété communale)	-56 791,10	-10 100	-462	-35 136,60	-62
31 Biens, services et charges d'expl.	777,69	4 400	-82	8 272,42	-91
31300.70 Frais mensuration cadastre souterrain	0,00	500	-100	0,00	0

87110 Réseau électrique (propriété communale - suite)

33003.00	Amortissements sur la valeur du réseau et stations électriques ainsi que sur les extensions et assainissements.
42400.07}	En sa qualité de propriétaire du réseau, la Commune perçoit, par le biais du GRD, les coûts de capital, à savoir les amortissements comptables et les intérêts calculés sur les valeurs patrimoniales du réseau.
42400.08}	
42400.87	Contribution de raccordement BT perçue.



Comptes 2025

Classification fonctionnelle	Comptes 2025	Budget 2025	Ecarts	Comptes 2024	Ecarts
31340.00 Primes d'assurances	777,69	900	-14	905,41	-14
31430.40 Entretien du réseau électrique (BT & MT)	0,00	3 000	-100	7 367,01	-100
33 Amortissements du patrimoine administratif	67 300,00	80 600	-17	67 300,00	0
33003.00 Amort. planifiés, autres ouvrages génie civil PA	67 300,00	80 600	-17	67 300,00	0
39 Imputations internes	17 200,00	18 900	-9	12 500,00	38
39400.00 Imputations internes pour int. et charges fin.	17 200,00	18 900	-9	12 500,00	38
42 Taxes	-142 068,79	-114 000	-25	-123 209,02	-15
42400.07 Prestations (Intérêts WACC)	-60 684,00	-54 000	-12	-57 971,35	-5
42400.08 Prestations (Amortissements)	-66 455,99	-60 000	-11	-65 237,67	-2
42400.87 Taxe d'équipement réseau électrique	-14 928,80	0	0	0,00	0

FINANCES ET IMPÔTS - REVENUS NETS

	Compte 2022 CHF	Compte 2023 CHF	Compte 2024 CHF	Budget 2025 CHF	Compte 2025 CHF
91 IMPOTS	-4'728'790.56	-4'689'598.32	-5'466'212.81	-4'976'000.00	-5'407'976.52
9100 IMPOTS COMMUNAUX GENERA	-4'559'361.90	-4'518'590.46	-5'286'779.86	-4'805'700.00	-5'228'968.39
9101 IMPOTS SPECIAUX	-169'428.66	-171'007.86	-179'432.95	-170'300.00	-179'008.13
93 PEREQUATION FINANCIERE	-182'462.00	-173'987.00	-175'660.00	-309'665.00	-321'491.00
9300 PEREQUATION FINANCIERE	-182'462.00	-173'987.00	-175'660.00	-309'665.00	-321'491.00
96 ADMINISTRATION DE LA FORTUN	-406'388.04	-367'039.53	-327'872.23	-1'993'950.00	-675'657.12
9610 INTERETS	-113'761.34	-56'986.00	-20'680.37	-28'200.00	-84'418.92
9620 FRAIS D'EMISSIONS	0.00	0.00	4'102.20	3'000.00	1'246.05
9630 BIENS-FONDS DU PATRIMOINE	-290'425.70	-303'943.53	-271'419.06	-1'968'750.00	-589'955.25
9690 IMMEUBLES DU PATRIMOINE F	-2'201.00	-6'110.00	-39'875.00	0.00	-2'529.00
97 REDISTRIBUTIONS	-1'015.95	-758.65	-775.00	-700.00	0.00
9710 TAXE SUR LE CO2	-1'015.95	-758.65	-775.00	-700.00	0.00
TOTAL	-5'318'656.55	-5'231'383.50	-5'970'520.04	-7'280'315.00	-6'405'124.64

91000 Impôts communaux généraux

Des commentaires supplémentaires figurent dans les remarques générales.

- 40191.00 Part de la commune au fonds de répartition de l'impôt des personnes morales (IPM) basée uniquement sur le nombre d'emplois. 33 % de l'IPM est réparti selon le nombre d'emplois et 67 % est versé à la commune-siège.
- 40193.00 Part de la commune à l'écrêtement. Il s'agit d'une répartition du produit des impôts communaux sur le bénéfice et le capital des personnes morales entre les communes.

91010 Impôts spéciaux

- 31810.00 Voir remarques générales.
- 36010.02 Part reversée au canton à raison de CHF 30.00 par chien.
- 40210.00 Le taux reste fixé à 1,6 ‰ de la valeur des immeubles, selon arrêté du CG du 05.11.2018.
- 40330.00 Taxe de CHF 120.00 par chien (montant maximum autorisé par la loi cantonale).

93000 Péréquation financière et compensation des charges

Suite à la décision du Grand Conseil en mars 2019, la péréquation financière entre les communes a été revue dès le 01.01.2020, en même temps que la baisse de la fiscalité sur les plans cantonal et communal.

- 36228.01 Le domaine de l'éducation fait l'objet de transferts intercommunaux. Cette estimation est déterminée par l'Etat. Il s'agit de la quote-part de Cornaux à compenser par l'Eorén en faveur des autres cercles scolaires.
- 36228.03 Le domaine de l'accueil parascolaire fait l'objet de transferts intercommunaux. Cette estimation est déterminée par l'Etat. Il s'agit de charges pour Cornaux.
- 46219.00 Péréquation des ressources verticales au bénéfice de Cornaux pour l'allocation des communes d'altitude.
- 46227.00 Péréquation des ressources au bénéfice de Cornaux. Estimation communiquée par l'Etat, avec anticipation de l'adoption de la modification de la Loi sur la péréquation financière intercommunale (PLFI) intervenant prochainement et avec entrée en vigueur au 1^{er} janvier.
- 46228.02 Le domaine de l'accueil préscolaire fait l'objet de transferts intercommunaux. Cette estimation est déterminée par l'Etat. Il s'agit de revenus pour Cornaux.

96100 Intérêts



Comptes 2025

Classification fonctionnelle		Comptes 2025	Budget 2025	Ecart	Comptes 2024	Ecart
Finances et impôts		-6 405 124,64	-7 280 315	12	-5 970 520,04	-7
Charges		1 103 745,06	1 302 685	-198 940	439 469,26	664 276
Revenus		-7 508 869,70	-8 583 000	1 074 130-6	409 989,30	-1 098 880
91	Impôts	-5 407 976,52	-4 976 000	-9	-5 466 212,81	1
Charges		9 344,40	4 200	5 144	3 660,00	5 684
Revenus		-5 417 320,92	-4 980 200	-437 121-5	469 872,81	52 552
91000	Impôts communaux généraux	-5 228 968,39	-4 805 700	-9	-5 286 779,86	1
40	Revenus fiscaux	-5 228 968,39	-4 805 700	-9	-5 286 779,86	1
40000.00	Impôts sur le revenu, PP - année fiscale	-3 343 129,70	-3 316 000	-1	-3 373 677,60	1
40001.00	Impôts sur le revenu, PP - années précédentes	-108 390,90	-45 000	-141	-150 032,85	28
40002.00	Rappels d'impôts sur le revenu, PP	0,00	-5 000	100	0,00	0
40006.00	Imputation forfaitaire d'impôt PP - IFD	0,00	100	-100	0,00	0
40010.00	Impôts sur la fortune, PP - année fiscale	-276 240,70	-320 000	14	-298 701,70	8
40011.00	Impôts sur la fortune, PP - années précédentes	0,00	-1 000	100	0,00	0
40012.00	Rappels d'impôts sur la fortune, PP	0,00	-5 000	100	0,00	0
40020.00	Impôts à la source, ISIS	-71 104,16	-78 500	9	-90 751,64	22
40030.00	Prestations en capital	-90 529,75	-80 000	-13	-117 960,20	23
40050.00	Impôts sur le revenu travailleurs frontaliers	-178 647,85	-157 300	-14	-191 568,15	7
40100.00	Impôts sur le bénéfice PM - année fiscale	-304 632,13	-310 000	2	-354 506,53	14
40101.00	Impôts sur le bénéfice PM - années précédentes	-277 907,68	-45 000	-518	-59 137,64	-370
40110.00	Impôts sur le capital PM - année fiscale	-79 791,63	-58 000	-38	-130 229,87	39
40111.00	Impôts sur le capital PM - années précéd.	-7 081,70	-10 000	29	-19 935,54	64
40190.00	IPM part au fonds en proportion population	1 256,03	0	0	-1 412,06	189
40191.00	IPM part au fonds en prop. nombre d'emplois	-392 712,22	-375 000	-5	-385 806,08	-2
40193.00	IPM écrêtement	-100 056,00	0	0	-113 060,00	12
91010	Impôts spéciaux	-179 008,13	-170 300	-5	-179 432,95	0
31	Biens, services et charges d'expl.	5 504,40	400	1 276	0,00	0
31810.00	Pertes sur créances effectives	5 504,40	400	1 276	0,00	0
36	Charges de transfert	3 840,00	3 800	1	3 660,00	5
36010.02	Taxe des chiens - part Etat	3 840,00	3 800	1	3 660,00	5
40	Revenus fiscaux	-188 352,53	-174 500	-8	-183 092,95	-3
40210.00	Impôts fonciers	-172 352,53	-160 000	-8	-168 272,95	-2
40330.00	Taxe des chiens	-16 000,00	-14 500	-10	-14 820,00	-8
93	Péréquation financière et compensation des ..	-321 491,00	-309 665	-4	-175 660,00	-83
Charges		64 107,00	64 235	-128	77 531,00	-13 424
Revenus		-385 598,00	-373 900	-11 698	-253 191,00	-132 407
93000	Péréquation financière et compens. des charges	-321 491,00	-309 665	-4	-175 660,00	-83
36	Charges de transfert	64 107,00	64 235	0	77 531,00	-17
36228.01	Compensation des charges scolaires	61 872,00	62 000	0	66 888,00	-7
36228.03	Compensation des charges parascolaires	2 235,00	2 235	0	10 643,00	-79
46	Revenus de transfert	-385 598,00	-373 900	-3	-253 191,00	-52
46219.00	Compensation des charges géo-topographiques	-11 732,00	0	0	-11 665,00	-1
46227.00	Contribution de la péréquation financière	-364 263,00	-364 300	0	-238 948,00	-52
46228.02	Compensation des charges préscolaires	-9 603,00	-9 600	0	-2 578,00	-272
96	Administration de la fortune et de la dette	-675 657,12	-1 993 950	66	-327 872,23	-106
Charges		1 030 293,66	1 234 250	-203 956	358 278,26	672 015
Revenus		-1 705 950,78	-3 228 200	1 522 249	-686 150,49	-1 019 800
96100	Intérêts	-84 418,92	-28 200	-199	-20 680,37	-308

96100 Intérêts (suite)

Malgré des emprunts récents à des taux relativement élevé, le taux moyen pondéré de la dette s'élève à 1.305%. Le taux moyen pondéré de la dette (TMPD) est un indicateur financier qui permet de connaître le coût moyen des différentes sources d'endettement d'une entité, en tenant compte du poids de chaque dette dans l'ensemble de l'endettement.

34000.01}	Intérêts versés aux contribuables pour des impôts payés en trop.
34000.02}	
34060.16}	Intérêts sur les emprunts conclus en 2023.
34060.17}	
34060.18}	
34060.19}	
34060.20	Intérêts sur le prêt sur liquidités à la BCN.
34060.21}	Intérêts sur les emprunts conclus en 2024.
34060.22}	
34060.23	L'emprunt a été remboursé en 2025.
34060.24	L'emprunt a été remboursé en 2025.
44011.01}	Intérêts rémunérateurs pour retards de paiement d'impôts.
44011.02}	
44011.03}	
44200.00	Entre autres positions principales, dividendes de Video2000 et Landi.
44510.01	Dividende Eli10.
49400.00	Imputations internes réparties sur les différents chapitres fonctionnels.

96200 Frais d'émission

34200.02	Frais occasionnés lors de la consolidation d'emprunt.
----------	---

96300 Biens-fonds du patrimoine financier

Le chapitre générique 96300 comptabilise encore les charges et revenus des vignes, des jardins, des terrains agricoles, des terrains en droit de superficie et les autres terrains.

30100.00	Traitements	Compte 2022	Compte 2023	Compte 2024	Budget 2025	Compte 2025
		13'683.00	13'518.10	9'292.65	21'900.00	7'831.80

Le personnel affecté à ce compte représente 0,12 EPT.



Comptes 2025

Classification fonctionnelle	Comptes 2025	Budget 2025	Ecart	Comptes 2024	Ecart
34 Charges financières	256 323,21	258 500	-1	264 000,47	-3
34000.01 Intérêts rémunérateurs sur Impôts PP	0,00	500	-100	0,00	0
34000.02 Intérêts rémunérateurs sur Impôts PM	551,87	1 000	-45	1 607,62	-66
34010.00 Intérêts passifs engagements à court terme	0,00	0	0	19 830,80	-100
34060.02 Int. s/emprunt SUVA 1.69% 2012/2024	0,00	0	0	11 266,65	-100
34060.06 Int. s/emprunt Postfinance 1.55% 2014/2026	14 526,95	14 600	-1	16 361,10	-11
34060.09 Int. s/emprunt CPF Pol. GE 0.78 % 2019-2029	3 380,00	3 400	-1	4 147,00	-18
34060.10 Int. s/emprunt PK-Migros 0.875 % 2019-2029	26 250,00	26 300	0	26 177,10	0
34060.11 Int. s/emprunt PK-Post 0.37 % 2019-2027	14 800,00	14 800	0	14 758,90	0
34060.12 Int. s/emprunt BCN 0.70 % 2020-2028	7 000,00	7 000	0	5 250,00	33
34060.13 Int. s/emprunt BCN 0.70 % 2020-2028	3 614,65	3 700	-2	3 062,55	18
34060.14 Int. s/emprunt BCN 0.79 % 2020-2030	12 442,50	13 200	-6	9 875,00	26
34060.15 Int. s/emprunt Postfinance 0.58% 2021/2028	3 964,95	4 500	-12	4 532,05	-13
34060.16 Int. s/emprunt Postfinance 2.54 % 2023/2033	18 536,35	18 600	0	19 665,25	-6
34060.17 Int. s/emprunt Raiffeisen 2.34 % 2023-2031	21 103,50	22 300	-5	23 400,00	-10
34060.18 Int. s/emprunt Raiffeisen 2.44 % 2023-2033	24 400,00	24 400	0	24 400,00	0
34060.19 Int. s/emprunt Raiffeisen 2.44 % 2023-2033	22 014,20	22 000	0	24 400,00	-10
34060.20 Int. s/emprunt BCN 3.25% 2024-2025	6 581,60	0	0	3 990,35	65
34060.21 Int. s/emprunt rentes Genevoises 1.93% - 2024-..	37 308,00	37 400	0	25 840,55	44
34060.22 Int. s/emprunt BCGE 1.73% - 2024-2033	28 951,70	17 300	67	11 581,40	150
34060.23 Int. s/emprunt Ville de Boudry 1.75% - 2024-2025	3 840,29	17 500	-78	13 854,15	-72
34060.24 Int. s/emprunt Rentes de Genève 0.48% 2025	7 056,65	0	0	0,00	0
34060.99 Intérêts courus s/emprunts	0,00	10 000	-100	0,00	0
44 Revenus financiers	-155 042,13	-138 400	-12	-149 880,84	-3
44010.00 Intérêts des créances et comptes courants	-41,95	0	0	-1 518,30	97
44011.01 Intérêts sur impôts PP	-38 043,01	-30 000	-27	-46 110,26	17
44011.02 Intérêts sur impôts PM	-14 824,28	-3 000	-394	-3 927,39	-277
44011.03 Intérêts ISIS	-622,79	-400	-56	-538,89	-16
44200.00 Dividendes PF	-53 800,00	-60 000	10	-45 100,00	-19
44510.01 Dividende Eli10	-47 710,10	-45 000	-6	-52 686,00	9
49 Imputations internes	-185 700,00	-148 300	-25	-134 800,00	-38
49400.00 Imputations internes int. et charges fin.	-185 700,00	-148 300	-25	-134 800,00	-38
96200 Frais d'émission	1 246,05	3 000	-58	4 102,20	-70
31 Biens, services et charges d'expl.	13,50	0	0	0,00	0
31300.02 Frais bancaires	13,50	0	0	0,00	0
34 Charges financières	1 232,55	3 000	-59	4 102,20	-70
34200.01 Frais bancaires administration du capital	27,00	0	0	0,00	0
34200.02 Frais emprunt (courtage)	1 205,55	3 000	-60	4 102,20	-71
96300 Biens-fonds du patrimoine financier	-439 820,43	-1 807 500	76	-100 820,20	-336
30 Charges de personnel	10 057,50	26 900	-63	11 113,60	-10
30100.00 Salaires du personnel	7 831,80	21 900	-64	9 292,65	-16
30100.02 Variations sur provisions vacances et HS	273,45	0	0	-388,80	170
30109.00 Remb. salaires personnel admin. et exploit.	-164,30	0	0	0,00	0
30400.00 Alloc. pour enfants et alloc. de formation	236,75	200	18	20,35	1 063
30500.00 Cotis patronales AVS,AI,APG,AC,frais adm.	515,80	1 300	-60	613,15	-16
30520.00 Cotis patronales aux caisses de pension	991,20	2 500	-60	1 163,80	-15
30530.00 Cotis patronales assurances-accidents	37,45	100	-63	42,50	-12
30540.00 Cotis patronales caisses comp. pour ALFA	149,15	400	-63	177,15	-16
30550.00 Cotis patronales assurances indém. journ.	132,70	300	-56	129,25	3
30591.00 Cotisations FFPP (fonds form. prof.)	0,00	0	0	8,10	-100
30592.00 Cotisations LAE	13,65	100	-86	16,30	-16
30593.00 Fonds formation apprentis	0,00	0	0	39,15	-100
30594.00 Fonds LFAPP	39,85	100	-60	0,00	0
31 Biens, services et charges d'expl.	12,25	0	0	7,35	67
31300.03 Téléphones	3,60	0	0	7,35	-51
31700.00 Frais de déplacement et autres frais	8,65	0	0	0,00	0
34 Charges financières	665 421,25	870 800	-24	12 929,85	5 046

96300 Biens-fonds du patrimoine financier (suite)

- 34393.00 Impôts et taxes liés à la vente des terrains du « Marais aux Chevaux ».
- 34419.00 Pertes réalisées lors de la vente du réseau électrique à Groupe E – Réseau de l'EP et station des Nageux.
- 44110.00 Gains réalisés lors de la vente des terrains du « Marais aux Chevaux ».
- 44119.00 Gains réalisés lors de la vente du réseau électrique à Groupe E – Réseau électrique.

La vente du réseau électrique et le gain net se présente comme ceci :

Désignation	Valeur au bilan au 01.01.2025	Investissements		Amortissements	Valeur au bilan 31.12.2025	Prix de vente	Gain/perte
		Dépenses	Recettes				
Réseau électrique	1'446'511.17	90'497.80	0.00	67'300.00	1'469'708.97	1'529'975.00	-60'266.03
Station Le Bourg	1.00	0.00	0.00	0.00	1.00	1.00	0.00
Station Le Clos	1.00	0.00	0.00	0.00	1.00	1.00	0.00
Station Prés-Bersot	1.00	0.00	0.00	0.00	1.00	1.00	0.00
Station Les Nageux	1.00	19'975.98	0.00	0.00	19'976.98	1.00	19'975.98
Réseau de l'EP*	0.00	34'495.02	0.00	0.00	34'495.02	1.00	34'494.02
Réseau de l'EP*	137'980.07	0.00	34'495.02	6'900.00	96'585.05	0.00	0.00
Total	1'446'515.17	144'968.80	0.00	67'300.00	1'524'183.97	1'529'980.00	-5'796.03

*Le réseau de l'EP est réparti de la manière suivante (selon l'historique des factures): 25% au réseau souterrain (vendu - 1089006) et 75% au réseau en surface (conservé - 1401001).

Gain sur vente	-60'266.03
Perte sur vente	54'470.00
Gain net	-5'796.03

Chaque bâtiment du patrimoine financier a été identifié par un chapitre dédié sous MCH2 (96301 à 96304).

Il est ainsi possible désormais d'analyser la rentabilité propre de chaque immeuble, chaque chapitre reprenant aussi bien les frais fixes tels qu'assurances, amortissements et intérêts que les charges variables que sont l'entretien, l'électricité et le chauffage.

96301 Immeuble Provins 13

- 34304.00 Remise en état d'un appartement comprenant également un garage et un balcon lors du départ du locataire.
- 44300.00 Loyers des 6 appartements.
- 44390.00 Charges liées au bâtiment. Pour 2025, restitution partielle des charges payées aux locataires.

96302 Immeuble Fontaines 7 (ancienne forge)

96303 Immeuble Fontaines 10

30100.00	Traitements	Compte 2022 2'618.15	Compte 2023 1'493.70	Compte 2024 1'798.00	Budget 2025 4'300.00	Compte 2025 3'014.85
----------	-------------	-------------------------	-------------------------	-------------------------	-------------------------	-------------------------

Le personnel affecté à ce compte représente 0,06 EPT.



Comptes 2025

Classification fonctionnelle		Comptes 2025	Budget 2025	Ecart	Comptes 2024	Ecart
34310.00	Entretien courant par des tiers PF	0,00	0	0	12 929,85	-100
34311.00	Matériel d'exploitation et fournitures PF	278,25	100	178	0,00	0
34393.00	Impôts et taxes PF	610 673,00	870 700	-30	0,00	0
34419.00	Réévaluation des autres immobilisations corpor..	54 470,00	0	0	0,00	0
44	Revenus financiers	-1 115 311,43	-2 705 200	59	-124 871,00	-793
44110.00	Gains provenant des ventes de terrains PF	-939 905,40	-2 579 400	64	0,00	0
44119.00	Gains provenant des ventes d'autres immobilisa..	-60 266,03	0	0	0,00	0
44300.01	Location des vignes	-1 670,00	-1 600	-4	-1 670,00	0
44300.02	Location des jardins	-2 800,00	-2 900	3	-2 900,00	3
44300.03	Location des autres terrains	-4 150,00	-4 300	3	-5 288,00	22
44300.04	Redevances des droits de superficie	-92 653,00	-105 000	12	-102 858,00	10
44300.05	Location des terrains agricoles	-6 217,00	-4 500	-38	-4 605,00	-35
44300.06	Location terrains antennes mobiles	-7 650,00	-7 500	-2	-7 550,00	-1
96301	Immeuble Provins 13	-39 660,62	-62 500	37	-67 153,40	41
31	Biens, services et charges d'expl.	276,25	0	0	127,45	117
31010.01	Produits de nettoyage	252,40	0	0	127,45	98
31200.02	Electricité	23,85	0	0	0,00	0
34	Charges financières	37 361,15	21 300	75	12 290,65	204
34304.00	Travaux de gros entretien, bâtiments PF	13 994,80	5 000	180	0,00	0
34310.00	Entretien courant par des tiers PF	5 775,00	5 000	16	5 365,10	8
34311.00	Matériel d'exploitation et fournitures PF	0,00	300	-100	0,00	0
34311.01	Produits de nettoyage	157,20	0	0	0,00	0
34391.01	Chauffage PF	5 255,25	4 200	25	233,25	2 153
34391.02	Electricité PF	919,30	900	2	948,30	-3
34391.03	Eau PF	4 467,75	4 500	-1	4 330,15	3
34394.00	Primes d'assurances PF	1 413,85	1 400	1	1 413,85	0
34419.00	Réévaluation des autres immobilisations corpor..	5 378,00	0	0	0,00	0
39	Imputations internes	6 100,00	4 600	33	4 400,00	39
39400.00	Imputations internes pour int. et charges fin.	6 100,00	4 600	33	4 400,00	39
44	Revenus financiers	-83 398,02	-88 400	6	-83 971,50	1
44300.00	Loyers et fermages, biens-fonds PF	-70 800,00	-71 200	1	-71 220,00	1
44390.00	Remboursement de charges	-11 446,92	-16 000	28	-11 611,50	1
44391.00	Autres remboursements de tiers	0,00	-100	100	0,00	0
44399.01	Recettes machine à laver	-1 151,10	-1 100	-5	-1 140,00	-1
96302	Immeuble Fontaines 7	999,40	1 000	0	1 101,75	-9
34	Charges financières	699,40	800	-13	901,75	-22
34310.00	Entretien courant par des tiers PF	0,00	100	-100	202,35	-100
34391.03	Eau PF	283,20	300	-6	283,20	0
34394.00	Primes d'assurances PF	416,20	400	4	416,20	0
39	Imputations internes	300,00	200	50	200,00	50
39400.00	Imputations internes pour int. et charges fin.	300,00	200	50	200,00	50
96303	Immeuble Fontaines 10	-63 738,25	-69 050	8	-65 004,94	2
30	Charges de personnel	3 705,50	5 400	-31	2 224,00	67
30100.00	Salaires du personnel	3 014,85	4 300	-30	1 798,00	68
30100.02	Variations sur provisions vacances et HS	-7,35	0	0	-7,45	1
30109.00	Remb. salaires personnel admin. et exploit.	-32,75	0	0	0,00	0
30400.00	Alloc. pour enfants et alloc. de formation	49,00	0	0	25,95	89
30500.00	Cotis patronales AVS,AI,APG,AC,frais adm.	199,75	300	-33	118,40	69
30520.00	Cotis patronales aux caisses de pension	331,55	500	-34	201,30	65
30530.00	Cotis patronales assurances-accidents	19,20	100	-81	16,45	17
30540.00	Cotis patronales caisses comp. pour ALFA	60,35	100	-40	33,75	79
30550.00	Cotis patronales assurances indém. journ.	45,55	100	-54	25,45	79
30591.00	Cotisations FFPP (fonds form. prof.)	0,00	0	0	1,30	-100
30592.00	Cotisations LAE	7,90	0	0	3,20	147
30593.00	Fonds formation apprentis	0,00	0	0	7,65	-100

96303 Immeuble Fontaines 10 (suite)

44300.00 Loyers des divers locataires.

49200.00 Imputations internes des loyers de la structure d'accueil parascolaire.

96304 Immeuble Fontaines 1

31810.00 Voir remarques générales.

44300.00 Loyer du locataire.

49200.00 Imputation interne garage pour le véhicule de l'ASP.

96305 Clos Saint-Pierre 4-6

Le bâtiment sera totalement transféré dans le patrimoine financier aux comptes 2026.

44390.00 Paiement des charges par les locataires.



Comptes 2025

Classification fonctionnelle	Comptes 2025	Budget 2025	Ecart	Comptes 2024	Ecart
30594.00 Fonds LFAPP	17,45	0	0	0,00	0
31 Biens, services et charges d'expl.	8,50	850	-99	5 180,55	-100
31010.00 Matériel d'exploitation, fournitures	0,00	0	0	261,70	-100
31010.01 Produits de nettoyage	0,00	200	-100	148,80	-100
31110.00 Machines, appareils, véhicules et outils	0,00	100	-100	53,95	-100
31300.03 Téléphones	7,20	0	0	7,20	0
31300.26 Système de détection incendie	0,00	500	-100	0,00	0
31440.00 Entretien terrains bâtis et bâtiments PA	0,00	50	-100	4 438,90	-100
31610.00 Loyers, frais d'utilisation des immobilisations	0,00	0	0	270,00	-100
31700.00 Frais de déplacement et autres frais	1,30	0	0	0,00	0
34 Charges financières	22 217,75	22 700	-2	21 680,51	2
34310.00 Entretien courant par des tiers PF	4 692,96	10 000	-53	8 590,50	-45
34311.00 Matériel d'exploitation et fournitures PF	1 002,10	0	0	0,00	0
34311.01 Produits de nettoyage	209,18	0	0	0,00	0
34391.01 Chauffage PF	5 419,75	3 000	81	5 359,95	1
34391.02 Electricité PF	2 907,85	2 000	45	161,15	1 704
34391.03 Eau PF	2 916,05	2 500	17	2 143,20	36
34394.00 Primes d'assurances PF	3 327,75	3 200	4	3 327,85	0
34395.00 Prestations de services de tiers PF	0,00	100	-100	0,00	0
34395.01 Système de détection incendie PF	1 742,11	1 900	-8	2 097,86	-17
39 Imputations internes	17 100,00	12 900	33	12 400,00	38
39400.00 Imputations internes pour int. et charges fin.	17 100,00	12 900	33	12 400,00	38
44 Revenus financiers	-88 770,00	-97 700	9	-92 490,00	4
44300.00 Loyers et fermages, biens-fonds PF	-76 560,00	-84 000	9	-79 810,00	4
44320.01 Locations places de parc Fontaines 10	-6 510,00	-6 800	4	-6 480,00	0
44390.00 Remboursement de charges	-5 700,00	-6 900	17	-6 200,00	8
49 Imputations internes	-18 000,00	-13 200	-36	-14 000,00	-29
49200.00 Imputations internes pour fermages, loyers, frais..	-18 000,00	-13 200	-36	-14 000,00	-29
96304 Magasin Fontaines 1	314,05	-4 200	107	-1 761,32	118
31 Biens, services et charges d'expl.	2 056,30	0	0	21,38	9 518
31440.00 Entretien terrains bâtis et bâtiments PA	0,00	0	0	21,38	-100
31810.00 Pertes sur créances effectives	2 056,30	0	0	0,00	0
34 Charges financières	4 557,75	2 300	98	4 717,30	-3
34310.00 Entretien courant par des tiers PF	0,00	600	-100	0,00	0
34391.01 Chauffage PF	3 572,40	400	793	3 688,20	-3
34391.02 Electricité PF	404,40	500	-19	461,25	-12
34391.03 Eau PF	296,30	500	-41	283,20	5
34394.00 Primes d'assurances PF	284,65	300	-5	284,65	0
39 Imputations internes	700,00	500	40	500,00	40
39400.00 Imputations internes pour int. et charges fin.	700,00	500	40	500,00	40
44 Revenus financiers	-6 000,00	-6 000	0	-6 000,00	0
44300.00 Loyers et fermages, biens-fonds PF	-6 000,00	-6 000	0	-6 000,00	0
49 Imputations internes	-1 000,00	-1 000	0	-1 000,00	0
49200.00 Imputations internes pour fermages, loyers, frais..	-1 000,00	-1 000	0	-1 000,00	0
96305 Clos Saint-Pierre 4-6	-48 049,40	-26 500	-81	-37 780,95	-27
34 Charges financières	2 150,80	3 500	-39	1 481,20	45
34310.00 Entretien courant par des tiers PF	0,00	1 000	-100	735,00	-100
34391.01 Chauffage PF	0,00	1 000	-100	0,00	0
34391.02 Electricité PF	1 713,80	400	328	0,00	0
34391.03 Eau PF	213,65	400	-47	0,00	0
34394.00 Primes d'assurances PF	223,35	700	-68	746,20	-70
44 Revenus financiers	-50 200,20	-30 000	-67	-39 262,15	-28
44300.00 Loyers et fermages, biens-fonds PF	-45 400,20	-30 000	-51	-35 662,15	-27

96305 Clos Saint-Pierre 4-6 (suite)

96900 Patrimoine financier, autres

44400.00 Les plus-values découlant de la réévaluation des participations du PF sont comptabilisées dans une autre nature comptable (voir 44420.00) en raison d'un changement dans le plan comptable MCH2.

44420.00 Adaptations des titres à la valeur du marché (transfert du 44400.00).

97100 Redistributions liées à la taxe sur le CO2

46990.00 Montant rétrocédé par la Confédération via la caisse de compensation AVS. Dès 2025, la redistribution de la taxe CO2 s'appuie sur la masse salariale soumise aux cotisations de l'assurance-chômage (AC1). Elle s'applique aux employeurs non exemptés ou partiellement exemptés. En raison de cette modification dans la législation sur le CO2, la redistribution aux entreprises pour l'année 2025 est reportée à 2026. Elle aura donc lieu en même temps que la redistribution relative à l'année 2026.



Comptes 2025

Classification fonctionnelle	Comptes 2025	Budget 2025	Ecart	Comptes 2024	Ecart
44390.00 Remboursement de charges	-4 800,00	0	0	-3 600,00	-33
96900 Patrimoine financier, autres	-2 529,00	0	0	-39 875,00	94
44 Revenus financiers	-2 529,00	0	0	-39 875,00	94
44400.00 Adaptations des titres aux valeurs marchandes	0,00	0	0	-39 875,00	100
44420.00 Adaptations des participations aux valeurs marc..	-2 529,00	0	0	0,00	0
97 Redistributions	0,00	-700	100	-775,00	100
Charges	0,00	0	0	0,00	0
Revenus	0,00	-700	700	-775,00	775
97100 Redistributions liées à la taxe sur le CO2	0,00	-700	100	-775,00	100
46 Revenus de transfert	0,00	-700	100	-775,00	100
46990.00 Redistribution taxe CO2	0,00	-700	100	-775,00	100
99060 Erreurs salaires	0,00	0	0	0,00	0
9999999 Analytique Global	0,00	0	0	0,00	0



Comptes 2025

Classification par nature		Comptes 2025	Budget 2025	Ecarts	Comptes 2024	Ecarts
CHARGES		10 650 028,58	9 865 835	8	8 589 235,82	24
30	Charges de personnel	1 533 733,82	1 579 500	-3	1 517 443,04	1
30000.00	Jetons de présence CG et Commissions	17 929,00	18 200	-1	15 260,35	17
30000.02	Honoraires du Conseil communal	31 000,00	31 000	0	31 000,00	0
30000.03	Jetons de présence du Conseil communal	39 440,00	38 800	2	37 460,00	5
30000.04	Vacations du Conseil communal	65 410,00	60 200	9	56 194,50	16
30100.00	Salaires du personnel	1 108 996,70	1 132 300	-2	1 116 653,65	-1
30100.02	Variations sur provisions vacances et HS	-3 816,35	0	0	-5 136,55	26
30109.00	Remb. salaires personnel admin. et exploit.	-15 694,25	0	0	-12 285,15	-28
30400.00	Alloc. pour enfants et alloc. de formation	11 768,70	12 100	-3	10 196,65	15
30420.00	Indemnités de repas	6 786,40	6 000	13	6 277,40	8
30500.00	Cotis patronales AVS,AI,APG,AC,frais adm.	79 765,60	81 700	-2	78 143,55	2
30520.00	Cotis patronales aux caisses de pension	127 449,50	130 400	-2	118 623,80	7
30530.00	Cotis patronales assurances-accidents	6 876,70	8 400	-18	6 923,50	-1
30540.00	Cotis patronales caisses comp. pour ALFA	23 043,80	23 800	-3	22 521,05	2
30550.00	Cotis patronales assurances indém. journ.	18 779,60	19 100	-2	14 005,20	34
30591.00	Cotisations FFPP (fonds form. prof.)	0,00	0	0	1 031,45	-100
30592.00	Cotisations LAE	2 183,75	3 000	-27	2 133,80	2
30593.00	Fonds formation apprentis	0,00	0	0	4 979,00	-100
30594.00	Fonds LFAPP	6 148,55	6 500	-5	0,00	0
30900.00	Formation et perfection. du personnel	3 976,82	4 500	-12	4 621,19	-14
30910.00	Recrutement du personnel	2 086,85	1 000	109	1 870,15	12
30990.00	Autres charges du personnel	642,45	700	-8	6 129,50	-90
30990.01	Indemnités aux garde-vignes	960,00	1 800	-47	840,00	14
31	Biens, services et charges d'expl.	1 803 803,22	1 329 950	36	1 310 197,70	38
31000.00	Matériel de bureau	2 047,98	3 100	-34	2 417,35	-15
31010.00	Matériel d'exploitation, fournitures	29 307,17	15 600	88	19 236,61	52
31010.01	Produits de nettoyage	6 782,33	11 350	-40	4 784,53	42
31010.02	Carburants	7 143,82	7 500	-5	8 314,32	-14
31010.03	Equipement	119,80	200	-40	54,90	118
31010.04	Sel de déneigement	967,00	1 400	-31	654,29	48
31010.07	Fournitures véhicules	1 919,28	4 000	-52	1 859,19	3
31010.08	Matériel éducatif, jeux et frais d'animation	789,85	1 100	-28	2 461,02	-68
31010.11	Achat cartes LNM	0,00	2 000	-100	1 680,00	-100
31020.00	Imprimés	1 718,80	2 100	-18	31,00	5 445
31020.01	Photocopies	11 092,95	12 500	-11	12 754,05	-13
31020.02	Publications et annonces	17 754,75	15 500	15	16 273,20	9
31020.03	Documents d'identité (Etat civil)	1 344,70	2 600	-48	1 865,30	-28
31030.00	Littérature spécialisée, magazines	308,00	500	-38	308,00	0
31050.00	Denrées alimentaires	93 634,19	65 900	42	66 988,72	40
31050.05	Pommes école	0,00	100	-100	0,00	0
31051.00	Frais de réception	8 188,93	15 800	-48	10 326,70	-21
31060.00	Remèdes, médicaments, pansements	459,17	300	53	266,35	72
31090.00	Autres charges matériel et marchandises	231,60	300	-23	17,88	1 195
31090.01	Frais de vente	47,78	300	-84	160,34	-70
31100.00	Meubles, machines, appareils de bureau	10 012,00	4 500	122	7 327,40	37
31110.00	Machines, appareils, véhicules et outils	18 122,91	20 000	-9	10 591,56	71
31110.01	Compteurs (acquisition)	2 494,05	500	399	0,00	0
31110.02	Signalisation routière	3 995,38	7 000	-43	9 036,55	-56
31110.03	Matériel sportif - engins	9 358,70	5 000	87	0,00	0
31120.00	Uniformes, vêtements, linges, rideaux	610,00	1 300	-53	1 607,85	-62
31120.01	Equipement du personnel	3 075,69	3 900	-21	1 988,90	55
31130.00	Matériel informatique	14 344,38	11 700	23	3 463,60	314
31180.00	Immobilisations incorporelles	1 215,00	7 650	-84	0,00	0
31200.00	Eau, énergie, combustible	5 253,75	5 000	5	5 778,83	-9
31200.01	Chauffage	86 303,40	50 200	72	77 154,65	12
31200.02	Electricité	94 397,23	61 900	52	68 082,91	39
31200.03	Eau	17 276,90	11 900	45	5 171,65	234
31200.04	Déchets	7 566,19	10 700	-29	9 321,32	-19
31200.06	Achat d'eau	72 989,18	70 000	4	38 035,25	92
31200.10	Traitement déchets spéciaux ménages	1 674,47	1 300	29	1 134,35	48
31300.00	Prestations de services de tiers	990,90	900	10	1 126,60	-12
31300.01	Frais postaux	9 061,21	9 800	-8	8 482,27	7
31300.02	Frais bancaires	216,34	200	8	1 705,72	-87



Comptes 2025

Classification par nature		Comptes 2025	Budget 2025	Ecart	Comptes 2024	Ecart
31300.03	Téléphones	6 239,84	6 400	-3	5 516,82	13
31300.04	Frais de poursuites	8 810,59	9 500	-7	8 018,45	10
31300.05	Cotisations	2 169,30	2 000	8	1 780,85	22
31300.06	Cotisation ACN	2 017,20	2 000	1	1 567,50	29
31300.08	Gestion des archives communales	4 887,65	5 000	-2	2 434,95	101
31300.09	Frais d'inhumation	0,00	100	-100	0,00	0
31300.12	Frais de gravage niches cinéraires	0,00	1 500	-100	416,20	-100
31300.15	Achat billets Noctambus	560,00	100	460	0,00	0
31300.21	Orthophonie, logopédie	5 052,00	4 800	5	4 980,00	1
31300.22	Abonnements Onde Verte - participation	22 059,00	24 000	-8	24 339,00	-9
31300.26	Système de détection incendie	5 913,69	6 000	-1	6 744,54	-12
31300.30	Contrôle de l'eau potable	5 666,20	6 000	-6	4 258,17	33
31300.40	Ramassage des déchets urbains	116 416,02	105 100	11	104 915,30	11
31300.41	Incinération des déchets urbains (Vadec)	23 596,94	20 000	18	15 219,37	55
31300.42	Compostage (ramassage et traitement)	44 147,72	39 000	13	38 985,75	13
31300.46	Domages nuisibles et faune	250,00	0	0	0,00	0
31300.50	Frais de façonnage et débardage	33 671,65	13 800	144	11 551,60	191
31300.70	Frais mensuration cadastre souterrain	2 060,63	1 600	29	1 901,29	8
31320.00	Honoraires conseillers externes, spécialistes	13 321,55	1 000	1 232	1 545,85	762
31320.01	Consultations juridiques	2 924,35	10 500	-72	9 164,05	-68
31320.02	Révision des comptes communaux	9 134,45	8 000	14	7 026,50	30
31320.03	Honoraires ingénieur-conseil	2 198,13	4 000	-45	8 059,35	-73
31320.05	Honoraires architecte urbanisme	106 327,10	58 000	83	86 311,09	23
31320.06	Honoraires d'aménagistes	4 075,35	2 000	104	11 896,40	-66
31320.07	Honoraires fontainier	34 856,29	50 000	-30	36 027,29	-3
31320.08	Honoraires experts protection incendie	0,00	5 000	-100	0,00	0
31331.00	Frais participation Bordereau Unique	25 360,00	25 000	1	24 960,00	2
31332.01	Frais de connexion au nœud cantonal (SIEN)	4 000,00	4 000	0	4 001,85	0
31340.00	Primes d'assurances	42 209,50	37 500	13	41 247,88	2
31370.00	Impôts et taxes	0,00	5 100	-100	59,66	-100
31370.02	Taxes routières vhc service (plaques)	4 804,70	2 500	92	4 938,81	-3
31400.00	Entretien de terrains	33 976,92	25 500	33	29 005,90	17
31400.01	Entretien places et parcs	8 502,67	10 300	-17	5 141,17	65
31400.02	Entretien ouvrages AF/Drainages	19 883,90	8 000	149	8 287,85	140
31400.03	Entretien Vitaparcours	129,05	300	-57	48,90	164
31410.00	Entretien des routes / voies de communication	63 346,93	50 000	27	68 424,86	-7
31420.00	Entretien ouvrages aménagement des eaux	0,00	1 000	-100	2 160,20	-100
31420.01	Entretien des cours d'eau	5 005,35	12 000	-58	6 358,75	-21
31430.04	Entretien du cimetière	1 817,60	1 000	82	1 163,43	56
31430.05	Entretien des parkings	0,00	100	-100	0,00	0
31430.16	Entretien du réseau d'eau	107 735,22	50 000	115	25 958,70	315
31430.17	Entretien des réservoirs	812,29	5 000	-84	300,00	171
31430.18	Entretien des stations de pompage	2 786,45	1 000	179	4 290,19	-35
31430.19	Entretien des fontaines	0,00	1 000	-100	75,70	-100
31430.20	Entretien des canaux, égoûts	20 175,53	12 000	68	10 426,99	93
31430.21	Entretien des stations de pompage (EU)	3 389,44	6 000	-44	6 358,36	-47
31430.20	Entretien des canaux, égoûts	0,00	5 000	-100	0,00	0
31430.30	Entretien des conteneurs enterrés	0,00	500	-100	0,00	0
31430.40	Entretien du réseau électrique (BT & MT)	0,00	3 000	-100	7 367,01	-100
31440.00	Entretien terrains bâtis et bâtiments PA	110 703,78	61 650	80	52 260,73	112
31440.01	Entretien bâtiment des vestiaires	1 540,90	2 000	-23	5 878,91	-74
31440.03	Entretien du Temple	6 417,85	800	702	0,00	0
31450.00	Entretien des forêts	0,00	0	0	1 223,70	-100
31450.01	Entretien de la dévestiture	7 792,25	2 000	290	3 715,18	110
31450.03	Soins jeune forêt	405,40	1 000	-59	2 720,00	-85
31500.00	Entretien meubles, machines, appareils bureau	0,00	400	-100	2,95	-100
31510.00	Entretien machines, appareils et outils	7 718,39	10 500	-26	12 376,75	-38
31510.01	Entretien des compteurs	1 069,58	300	257	0,00	0
31510.02	Entretien éclairage public (EP)	24 548,19	1 000	2 355	19 764,20	24
31510.03	Entretien des bornes hydrantes	8 078,89	4 000	102	4 567,90	77
31510.04	Entretien véhicules	5 135,39	8 400	-39	4 999,03	3
31530.00	Entretien de matériel informatique	2 639,45	3 700	-29	2 610,00	1
31580.00	Entretien des immobilisations incorporelles	54 937,22	67 500	-19	47 022,72	17
31600.01	Location du stand tir de Plaines-Roches	0,00	1 000	-100	545,70	-100
31610.00	Loyers, frais d'utilisation des immobilisations	0,00	0	0	270,00	-100
31690.00	Autres loyers et frais d'utilisation	54,05	100	-46	50,00	8
31700.00	Frais de déplacement et autres frais	8 323,80	5 600	49	6 395,60	30
31710.00	Excursions, voyages scolaires et camps	31 032,95	30 000	3	32 618,30	-5
31800.00	Réévaluations sur créances	0,00	0	0	14 575,55	-100



Comptes 2025

Classification par nature		Comptes 2025	Budget 2025	Ecarts	Comptes 2024	Ecarts
31810.00	Pertes sur créances effectives	113 756,98	1 700	6 592	1 769,01	6 331
31811.01	ADB, remises et NVA s. impôt PP	69 564,46	30 000	132	50 877,37	37
31811.02	ADB, remises et NVA s. impôt PM	415,38	1 000	-58	1 095,81	-62
31811.03	ADB, remises et NVA s. ISIS	6 335,70	100	6 236	872,35	626
31900.00	Prestations en dommages et intérêts	60,40	0	0	0,00	0
31920.01	Droits d'auteurs	286,25	300	-5	286,25	0
31990.00	Autres charges d'exploitation	-121,02	0	0	0,00	0
31990.02	Frais référendums communaux	0,00	100	-100	0,00	0
33	Amortissements du patrimoine administra..	985 669,47	966 800	2	979 561,95	1
33001.00	Amort. planifiés, routes/voies comm. PA	69 700,00	79 200	-12	79 189,00	-12
33003.00	Amort. planifiés, autres ouvrages génie civil PA	242 262,25	241 000	1	225 700,00	7
33004.00	Amort. planifiés, terrains bâtis PA	603 096,94	580 600	4	603 806,00	0
33006.00	Amort. planifiés, biens meubles PA	1 900,00	1 600	19	1 900,00	0
33006.01	Amort. planifiés véhicules	18 700,00	18 700	0	18 700,00	0
33009.00	Amort. planifiés, autres immob. corp. PA	11 000,00	15 000	-27	11 000,00	0
33200.00	Amort. planifiés, immob. incorporelles	39 010,28	30 700	27	39 266,95	-1
34	Charges financières	989 963,86	1 182 900	-16	321 753,93	208
34000.01	Intérêts rémunérateurs sur Impôts PP	0,00	500	-100	0,00	0
34000.02	Intérêts rémunérateurs sur Impôts PM	551,87	1 000	-45	1 607,62	-66
34010.00	Intérêts passifs engagements à court terme	0,00	0	0	19 830,80	-100
34060.02	Int. s/emprunt SUVA 1.69% 2012/2024	0,00	0	0	11 266,65	-100
34060.06	Int. s/emprunt Postfinance 1.55% 2014/2026	14 526,95	14 600	-1	16 361,10	-11
34060.09	Int. s/emprunt CPF Pol. GE 0.78 % 2019-2029	3 380,00	3 400	-1	4 147,00	-18
34060.10	Int. s/emprunt PK-Migros 0.875 % 2019-2029	26 250,00	26 300	0	26 177,10	0
34060.11	Int. s/emprunt PK-Post 0.37 % 2019-2027	14 800,00	14 800	0	14 758,90	0
34060.12	Int. s/emprunt BCN 0.70 % 2020-2028	7 000,00	7 000	0	5 250,00	33
34060.13	Int. s/emprunt BCN 0.70 % 2020-2028	3 614,65	3 700	-2	3 062,55	18
34060.14	Int. s/emprunt BCN 0.79 % 2020-2030	12 442,50	13 200	-6	9 875,00	26
34060.15	Int. s/emprunt Postfinance 0.58% 2021/2028	3 964,95	4 500	-12	4 532,05	-13
34060.16	Int. s/emprunt Postfinance 2.54 % 2023/2033	18 536,35	18 600	0	19 665,25	-6
34060.17	Int. s/emprunt Raiffeisen 2.34 % 2023-2031	21 103,50	22 300	-5	23 400,00	-10
34060.18	Int. s/emprunt Raiffeisen 2.44 % 2023-2033	24 400,00	24 400	0	24 400,00	0
34060.19	Int. s/emprunt Raiffeisen 2.44 % 2023-2033	22 014,20	22 000	0	24 400,00	-10
34060.20	Int. s/emprunt BCN 3.25% 2024-2025	6 581,60	0	0	3 990,35	65
34060.21	Int. s/emprunt rentes Genevoises 1.93% - 20..	37 308,00	37 400	0	25 840,55	44
34060.22	Int. s/emprunt BCGE 1.73% - 2024-2033	28 951,70	17 300	67	11 581,40	150
34060.23	Int. s/emprunt Ville de Boudry 1.75% - 2024-2..	3 840,29	17 500	-78	13 854,15	-72
34060.24	Int. s/emprunt Rentes de Genève 0.48% 2025	7 056,65	0	0	0,00	0
34060.99	Intérêts courus s/emprunts	0,00	10 000	-100	0,00	0
34200.01	Frais bancaires administration du capital	27,00	0	0	0,00	0
34200.02	Frais emprunt (courtage)	1 205,55	3 000	-60	4 102,20	-71
34304.00	Travaux de gros entretien, bâtiments PF	13 994,80	5 000	180	0,00	0
34310.00	Entretien courant par des tiers PF	10 467,96	16 700	-37	27 472,80	-62
34311.00	Matériel d'exploitation et fournitures PF	1 280,35	400	220	0,00	0
34311.01	Produits de nettoyage	366,38	0	0	0,00	0
34391.01	Chauffage PF	14 247,40	8 600	66	9 281,40	54
34391.02	Electricité PF	5 945,35	3 800	56	1 570,70	279
34391.03	Eau PF	8 176,95	8 200	0	7 039,75	16
34393.00	Impôts et taxes PF	610 673,00	870 700	-30	0,00	0
34394.00	Primes d'assurances PF	5 665,80	6 000	-6	6 188,75	-8
34395.00	Prestations de services de tiers PF	0,00	100	-100	0,00	0
34395.01	Système de détection incendie PF	1 742,11	1 900	-8	2 097,86	-17
34419.00	Réévaluation des autres immobilisations corp..	59 848,00	0	0	0,00	0
35	Attributions aux fonds et financements sp..	208 854,74	102 100	105	105 290,60	98
35100.00	Attributions aux financements spéciaux	181 908,24	72 900	150	75 468,80	141
35100.01	Attribution part communale aux drainages	10 250,00	14 000	-27	13 678,60	-25
35110.20	Attribution fonds comm. énergétique	16 696,50	15 200	10	16 143,20	3
36	Charges de transfert	4 757 328,15	4 372 185	9	4 044 088,57	18
36010.01	Mise à jour cadastre	0,00	800	-100	2 337,65	-100
36010.02	Taxe des chiens - part Etat	3 840,00	3 800	1	3 660,00	5
36010.04	Documents d'identité - part Etat	0,00	9 600	-100	0,00	0



Comptes 2025

Classification par nature		Comptes 2025	Budget 2025	Ecarts	Comptes 2024	Ecarts
36110.02	Subsides LAMal	348 114,67	288 900	20	312 599,08	11
36110.03	Part sur financement LACI	24 309,03	19 500	25	20 882,52	16
36110.05	Part communale aux bourses d'études	30 494,90	27 000	13	17 783,94	71
36110.06	Aide sociale	453 284,29	343 600	32	369 916,37	23
36110.07	Programmes d'insertion et mesures MIP	35 637,67	42 100	-15	35 690,30	0
36110.09	Alloc. familiales pers. sans activité lucrative	17 160,15	17 000	1	17 081,62	0
36110.10	Social privé	34 641,58	34 200	1	30 620,12	13
36110.11	Transports publics (pot commun)	200 698,35	171 700	17	114 404,65	75
36110.12	Subventions à organisations touristiques	5 043,00	4 800	5	4 950,00	2
36110.14	Avance sur contributions d'entretien	2 247,69	2 800	-20	1 901,35	18
36110.15	Sanction de plan SAT	98 320,50	35 000	181	23 297,70	322
36110.16	Frais d'exploit. diff. numérique - plans	1 852,55	1 700	9	4 270,32	-57
36110.20	Part au centre OPC (protection civile)	22 693,50	22 300	2	22 275,00	2
36110.21	Contribution qualité paysage au canton	644,75	1 100	-41	1 083,10	-40
36110.22	Lutte contre les abus	7 279,79	7 300	0	6 488,40	12
36110.30	ECAP - Missions de secours	23 580,15	22 700	4	20 740,50	14
36120.00	Dédom. à communes et syndicats intercom.	121 983,55	116 000	5	111 611,95	9
36120.01	Dédommagement état civil arrondissement	9 768,35	9 600	2	9 418,00	4
36120.03	Part communale au SSCL	110 879,40	115 100	-4	111 472,95	-1
36120.05	Participation au Syndicat scolaire éorén	1 973 427,55	2 027 800	-3	1 863 882,45	6
36120.06	Syndicat du théâtre neuchâtelois	19 471,86	20 500	-5	21 982,24	-11
36120.07	Participation aux "TP2C"	190 413,74	195 000	-2	186 190,52	2
36120.08	Part. à d'autres communes	524,00	100	424	0,00	0
36120.09	Syndicat pour l'épuration (Châtellenie)	148 915,36	171 500	-13	140 975,12	6
36120.10	Syndicat pour la déchetterie (Châtellenie)	61 049,64	70 200	-13	54 171,50	13
36120.15	Frais de gestion de la CEN-E	24 139,05	29 000	-17	18 569,43	30
36120.16	Part comm. ass. Région de l'Entre-deux-Lacs	4 202,50	5 600	-25	4 418,11	-5
36120.18	Part communale au stand de tir de Lignièrès	4 492,25	5 200	-14	2 188,60	105
36120.19	Part communale service d'ambulances	108 215,14	66 500	63	57 750,00	87
36120.20	Part au cantonnement forestier	16 137,90	21 900	-26	20 642,00	-22
36120.22	Dédommagement gestion TP2C	1 000,00	1 300	-23	1 000,00	0
36120.23	Exploitation stations vélos Neuchâtelroule	5 405,00	5 400	0	5 405,00	0
36140.00	Dédommagements aux entreprises publiques	2 462,60	4 500	-45	5 587,45	-56
36228.01	Compensation des charges scolaires	61 872,00	62 000	0	66 888,00	-7
36228.03	Compensation des charges parascolaires	2 235,00	2 235	0	10 643,00	-79
36340.01	Part communale au RUN	4 398,20	4 100	7	3 222,26	36
36350.01	Subvention garderie Boule de Gomme	0,00	650	-100	1 200,00	-100
36360.00	Subv. organis. privées à but non lucratif	43 654,60	34 600	26	33 286,25	31
36360.01	Subventions de l'accueil parascolaire externe	10 938,61	3 600	204	5 616,48	95
36360.02	Subventions de l'accueil préscolaire (crèches)	85 464,18	140 000	-39	106 792,43	-20
36360.03	Subvention accueil parascolaire Rayon de So.	100 939,95	109 000	-7	105 204,45	-4
36360.04	Subvention centre d'animation "Le CAP"	35 665,40	35 700	0	23 417,70	52
36360.06	Subvention à la Société de musique L'Union	5 000,00	5 000	0	5 000,00	0
36360.07	Compagnie des Vignolants	2 597,95	900	189	806,00	222
36360.09	Part en faveur des aînés (course/Noël)	23 789,80	17 000	40	16 105,35	48
36360.10	Subvention Société de tir Le Vignoble	2 718,80	2 000	36	2 000,00	36
36360.11	Subvention au Bibliobus	13 448,00	14 000	-4	13 200,00	2
36360.12	Participation Fête nationale	4 400,65	5 000	-12	5 921,05	-26
36360.13	Réception nouveaux citoyens/arrivants	3 300,70	2 500	32	1 265,80	161
36360.14	Subvention Fête du Soleil	8 565,60	6 000	43	7 184,80	19
36360.15	Réception mérites sportifs/culturels	1 207,15	600	101	652,25	85
36360.17	Subvention aux devoirs surveillés	0,00	0	0	2 000,00	-100
36360.18	Subvention aux partis politiques communaux	0,00	0	0	2 250,00	-100
36360.19	Subvention Jeunesse FC	4 000,00	4 000	0	4 000,00	0
36360.20	Subvention éclairage terrain de sports	1 500,00	1 500	0	1 500,00	0
36360.22	Pierre à cercler Vieille Forge	0,00	0	0	503,71	-100
36370.02	Subvention soins dentaires/orthodontie	245,50	500	-51	0,00	0
36370.03	Subvention abonnements piscine Le Landeron	166,60	200	-17	181,10	-8
36500.00	Réévaluations, participations PA	228 889,00	0	0	0,00	0
37	Subventions redistribuées	58 334,00	68 000	-14	61 709,60	-5
37010.01	Redevances sur vente d'eau (canton)	58 334,00	68 000	-14	61 709,60	-5
38	Charges extraordinaires	55,41	0	0	4 823,80	-99
38400.00	Charges financières extraordinaires	55,41	0	0	4 823,80	-99
39	Imputations internes	312 285,91	264 400	18	244 366,63	28



Comptes 2025

Classification par nature		Comptes 2025	Budget 2025	Ecarts	Comptes 2024	Ecarts
39000.00	Imputations internes appro. matériel et march.	-140,00	0	0	0,00	0
39100.00	Imputations internes pour prestations de servi..	10 770,00	10 100	7	9 575,00	12
39100.03	Imputations internes pour prestations informa..	1 500,00	1 500	0	1 500,00	0
39200.00	Imputations internes pour fermages, loyers, fr..	38 000,00	38 000	0	34 000,00	12
39300.01	Imputations internes pour eaux claires	57 377,91	48 300	19	47 191,63	22
39300.02	Imputations ramassage déchets urbains	12 271,00	11 900	3	11 487,00	7
39300.03	Imputations ramassage déchets verts	6 807,00	5 700	19	5 725,00	19
39400.00	Imputations internes pour int. et charges fin.	185 700,00	148 300	25	134 800,00	38
39400.01	Imputations interne réduction TVA (REDIP)	0,00	600	-100	88,00	-100
	PRODUITS	..-11 138 669,	-11 373 800	2	-9 222 826,61	-21
40	Revenus fiscaux	-5 417 320,92	-4 980 200	-9	-5 469 872,81	1
40000.00	Impôts sur le revenu, PP - année fiscale	-3 343 129,70	-3 316 000	-1	-3 373 677,60	1
40001.00	Impôts sur le revenu, PP - années précédentes	-108 390,90	-45 000	-141	-150 032,85	28
40002.00	Rappels d'impôts sur le revenu, PP	0,00	-5 000	100	0,00	0
40006.00	Imputation forfaitaire d'impôt PP - IFD	0,00	100	-100	0,00	0
40010.00	Impôts sur la fortune, PP - année fiscale	-276 240,70	-320 000	14	-298 701,70	8
40011.00	Impôts sur la fortune, PP - années précédent..	0,00	-1 000	100	0,00	0
40012.00	Rappels d'impôts sur la fortune, PP	0,00	-5 000	100	0,00	0
40020.00	Impôts à la source, ISIS	-71 104,16	-78 500	9	-90 751,64	22
40030.00	Prestations en capital	-90 529,75	-80 000	-13	-117 960,20	23
40050.00	Impôts sur le revenu travailleurs frontaliers	-178 647,85	-157 300	-14	-191 568,15	7
40100.00	Impôts sur le bénéfice PM - année fiscale	-304 632,13	-310 000	2	-354 506,53	14
40101.00	Impôts sur le bénéfice PM - années précéden..	-277 907,68	-45 000	-518	-59 137,64	-370
40110.00	Impôts sur le capital PM - année fiscale	-79 791,63	-58 000	-38	-130 229,87	39
40111.00	Impôts sur le capital PM - années précéd.	-7 081,70	-10 000	29	-19 935,54	64
40190.00	IPM part au fonds en proportion population	1 256,03	0	0	-1 412,06	189
40191.00	IPM part au fonds en prop. nombre d'emplois	-392 712,22	-375 000	-5	-385 806,08	-2
40193.00	IPM écrêtage	-100 056,00	0	0	-113 060,00	12
40210.00	Impôts fonciers	-172 352,53	-160 000	-8	-168 272,95	-2
40330.00	Taxe des chiens	-16 000,00	-14 500	-10	-14 820,00	-8
41	Patentes et concessions	0,00	0	0	0,00	0
42	Taxes	-1 934 590,48	-1 404 900	-38	-1 391 168,05	-39
42100.00	Emoluments administratifs	-9 088,30	-20 500	56	-10 429,70	13
42100.01	Frais de rappels	-3 626,45	-2 000	-81	-1 918,80	-89
42100.03	Sanctions de plans	-165 029,51	-60 000	-175	-44 514,28	-271
42400.00	Taxes d'util. et taxes pour prest. de serv.	-4 380,10	-2 500	-75	-3 470,65	-26
42400.01	Taxe de drainage	-10 250,00	-12 900	21	-10 522,00	3
42400.05	Redevance pour inhumation	-600,00	-200	-200	-100,00	-500
42400.06	Redevance niches "Columbarium"	0,00	-1 000	100	-1 125,00	100
42400.07	Prestations (Intérêts WACC)	-60 684,00	-54 000	-12	-57 971,35	-5
42400.08	Prestations (Amortissements)	-66 455,99	-60 000	-11	-65 237,67	-2
42400.20	Redevance à vocation énergétique	-16 696,50	-15 600	-7	-20 544,60	19
42400.21	Redevance utilisation domaine public	-24 609,55	-33 000	25	-30 600,90	20
42400.61	Taxe d'équipement routes et EP	-157 345,62	-9 000	-1 648	-102 593,70	-53
42400.71	Taxe d'équipement eau potable	-89 964,25	-10 000	-800	-13 027,77	-591
42400.72	Taxe d'équipement eaux usées et claires	-134 946,38	-7 000	-1 828	-19 541,66	-591
42400.87	Taxe d'équipement réseau électrique	-14 928,80	0	0	0,00	0
42401.01	Taxe de base eau (abonnement)	-147 907,60	-160 000	8	-133 732,00	-11
42401.02	Taxe sur la consommation d'eau	-149 827,18	-155 000	3	-123 868,34	-21
42401.10	Taxe d'épuration	-348 425,80	-345 000	-1	-288 648,00	-21
42401.20	Taxe déchets ménages	-133 098,83	-130 000	-2	-129 281,19	-3
42401.21	Taxe de base déchets entreprises	-21 662,49	-20 000	-8	-20 045,83	-8
42401.22	Taxe déchets entreprises au poids	-43 763,11	-50 000	12	-46 221,76	5
42401.57	Taxe experts protection incendie	0,00	5 000	-100	0,00	0
42500.00	Ventes	0,00	0	0	-13,20	100
42500.01	Vente de bois de service	-14 050,56	-6 800	-107	-5 753,12	-144
42500.02	Vente de bois d'industrie	-5 659,10	-500	-1 032	-680,00	-732
42500.03	Vente de bois de feu	-1 940,00	-6 000	68	-7 275,00	73
42500.10	Vente cartes CFF	0,00	0	0	-734,00	100
42500.11	Vente billets Noctambus	0,00	-100	100	0,00	0
42500.12	Vente de sacs taxés	-40,00	-200	80	-100,00	60



Comptes 2025

Classification par nature		Comptes 2025	Budget 2025	Ecart	Comptes 2024	Ecart
42500.13	Vente cartes LNM	-140,00	2 000	-107	-1 700,00	92
42600.00	Remboursements de tiers	-31 592,85	-800	-3 849	0,00	0
42600.01	Remboursements frais de poursuites	-8 624,10	-7 000	-23	-6 332,44	-36
42600.02	Remboursements assurances (hors personnel)	-1 705,53	0	0	0,00	0
42600.05	Remboursements de tiers (matériel)	-10,00	-600	98	-494,10	98
42600.08	Part des propriétaires s/travaux entretien	0,00	-2 000	100	0,00	0
42600.09	Remb. gravage niches cinéraires	0,00	-1 500	100	0,00	0
42600.10	Part des parents aux camps et journées de ski	-10 350,00	-13 000	20	-11 280,00	8
42600.11	Part des parents à la structure d'accueil	-211 541,05	-169 700	-25	-169 538,75	-25
42600.18	Rétrocession Vadec ménages	-28 160,22	-33 000	15	-31 381,22	10
42600.19	Rétrocession Vadec entreprises	-5 133,16	-6 000	14	-5 761,02	11
42700.00	Amendes	-5 010,00	-4 000	-25	-2 435,00	-106
42700.08	Dépôts de plaques d'immatriculation	-1 600,00	-2 000	20	-2 000,00	20
42900.01	Relances ADB, NVA & plus-values	0,00	-1 000	100	-1 110,60	100
42900.02	Relances ADB, NVA, plus-values impôts	-5 743,45	-10 000	43	-21 184,40	73
43	Revenus divers	-8 156,61	-400	-1 939	-411,80	-1 881
43090.01	Recettes machine à laver	10,00	-300	103	0,00	0
43900.00	Autres revenus	-1 023,61	-100	-924	-411,80	-149
43910.00	Réévaluations PA	-7 143,00	0	0	0,00	0
44	Revenus financiers	-1 604 782,08	-3 202 600	50	-723 305,39	-122
44010.00	Intérêts des créances et comptes courants	-41,95	0	0	-1 518,30	97
44011.01	Intérêts sur impôts PP	-38 043,01	-30 000	-27	-46 110,26	17
44011.02	Intérêts sur impôts PM	-14 824,28	-3 000	-394	-3 927,39	-277
44011.03	Intérêts ISIS	-622,79	-400	-56	-538,89	-16
44110.00	Gains provenant des ventes de terrains PF	-939 905,40	-2 579 400	64	0,00	0
44119.00	Gains provenant des ventes d'autres immobili..	-60 266,03	0	0	0,00	0
44200.00	Dividendes PF	-53 800,00	-60 000	10	-45 100,00	-19
44300.00	Loyers et fermages, biens-fonds PF	-198 760,20	-191 200	-4	-192 692,15	-3
44300.01	Location des vignes	-1 670,00	-1 600	-4	-1 670,00	0
44300.02	Location des jardins	-2 800,00	-2 900	3	-2 900,00	3
44300.03	Location des autres terrains	-4 150,00	-4 300	3	-5 288,00	22
44300.04	Redevances des droits de superficie	-92 653,00	-105 000	12	-102 858,00	10
44300.05	Location des terrains agricoles	-6 217,00	-4 500	-38	-4 605,00	-35
44300.06	Location terrains antennes mobiles	-7 650,00	-7 500	-2	-7 550,00	-1
44320.01	Locations places de parc Fontaines 10	-6 510,00	-6 800	4	-6 480,00	0
44320.02	Location places de parc cimetière	-4 110,00	-5 000	18	-4 560,00	10
44390.00	Remboursement de charges	-21 946,92	-22 900	4	-21 411,50	-3
44391.00	Autres remboursements de tiers	0,00	-100	100	0,00	0
44399.01	Recettes machine à laver	-1 151,10	-1 100	-5	-1 140,00	-1
44400.00	Adaptations des titres aux valeurs marchandes	0,00	0	0	-39 875,00	100
44420.00	Adaptations des participations aux valeurs m..	-2 529,00	0	0	0,00	0
44510.00	Revenus de participations PA	-3 273,75	-3 300	1	-3 273,75	0
44510.01	Dividende Eli10	-47 710,10	-45 000	-6	-52 686,00	9
44700.00	Loyers et fermages, biens-fonds PA	-38 149,80	-35 900	-6	-38 084,80	0
44700.05	Location du Temple	0,00	0	0	130,00	-100
44720.00	Paiements pour utilisation des biens-fonds PA	-46 882,75	-51 100	8	-53 004,35	12
44720.01	Location abris PCi	-5 776,00	-6 300	8	-5 892,00	2
44790.01	Location mobilier	-1 019,00	-1 000	-2	-770,00	-32
44790.10	Part charges locataires	-4 320,00	-4 300	0	-4 320,00	0
44900.00	Réévaluations PA	0,00	-30 000	100	-77 180,00	100
45	Prélèv. sur fonds et financem. spéciaux	-307 429,54	-30 300	-915	-16 221,75	-1 795
45100.00	Prélèvements sur les financements spéciaux	-78 540,54	-30 300	-159	-16 221,75	-384
45110.00	Prélèvements sur les fonds du capital propre	-228 889,00	0	0	0,00	0
46	Revenus de transfert	-1 154 870,58	-1 116 900	-3	-992 818,98	-16
46010.01	Quote-part à la taxe LTVRP	-15 307,00	-8 100	-89	-14 701,00	-4
46110.02	Dédommagement gestion redev. eau	-2 340,50	-2 300	-2	-2 340,50	0
46110.03	Dédommagements pour notifications poursuit..	-21 783,00	-26 000	16	-26 129,00	17
46120.00	Dédommagements des communes et des sy..	-21 831,13	-25 000	13	-27 696,80	21
46120.01	Participation OPC-E2L Abris Le Clos	-4 948,70	-5 200	5	-5 574,70	11
46120.02	Eorén - loyers collège Sud	-99 213,60	-101 200	2	-101 148,60	2
46120.03	Eorén - loyers Collège Nord	-75 995,60	-76 800	1	-76 807,60	1



Comptes 2025

Classification par nature		Comptes 2025	Budget 2025	Ecart	Comptes 2024	Ecart
46120.04	Eorén - location Salle omnisports	-103 483,40	-103 500	0	-105 362,40	2
46120.07	Part salaires TP2C (de Cressier)	-126 390,91	-129 000	2	-121 876,27	-4
46120.08	Dédommagement vacances SSREDL	0,00	-600	100	-1 200,00	100
46120.10	RDS - Part commune d'Enges	-65 529,98	-26 700	-145	-43 610,85	-50
46120.12	RDS - Part commune de Lignièrès	-21 445,81	-6 800	-215	-18 287,10	-17
46120.19	Cimetière - part de la commune de Laténa	-5 227,95	-4 400	-19	-4 095,75	-28
46120.25	TIR - Part commune de la Tène	-2 197,30	-1 500	-46	-1 106,40	-99
46219.00	Compensation des charges géo-topographiq..	-11 732,00	0	0	-11 665,00	-1
46227.00	Contribution de la péréquation financière	-364 263,00	-364 300	0	-238 948,00	-52
46228.02	Compensation des charges préscolaires	-9 603,00	-9 600	0	-2 578,00	-272
46300.00	Subventions de la Confédération	-7 217,45	-10 500	31	-17 345,40	58
46310.00	Subventions des cantons et des concordats	-58 601,70	-55 700	-5	-61 838,26	5
46311.00	Contribution formation duale (apprentis)	-8 000,00	-3 000	-167	-3 000,00	-167
46320.01	Part communale Rayon de Soleil	-113 951,15	-132 700	14	-108 574,10	-5
46320.10	Part éorén camps et journées de ski	-10 457,40	-12 500	16	-14 380,00	27
46320.20	Subvention nature	-5 350,00	-10 800	50	16 221,75	-133
46990.00	Redistribution taxe CO2	0,00	-700	100	-775,00	100
47	Subventions à redistribuer	-74 707,20	-68 000	-10	-61 755,20	-21
47010.01	Redevance cantonale sur l'eau potable	-74 707,20	-68 000	-10	-61 755,20	-21
48	Revenus extraordinaires	-324 526,60	-310 400	-5	-322 906,00	-1
48300.00	Revenus divers extraordinaires	-520,60	0	0	0,00	0
48400.00	Revenus financiers extraordinaires	-1 100,00	0	0	0,00	0
48950.00	Prélèvements sur la réserve liée au retraitem..	-322 906,00	-310 400	-4	-322 906,00	0
49	Imputations internes	-312 285,91	-260 100	-20	-244 366,63	-28
49000.00	Imputations internes pour approvisionnement..	140,00	0	0	0,00	0
49100.01	Imputation interne structure d'accueil	-1 500,00	-1 500	0	-1 500,00	0
49100.08	Frais administration déchets	-10 770,00	-10 300	-5	-9 575,00	-12
49200.00	Imputations internes pour fermages, loyers, fr..	-38 000,00	-33 200	-14	-34 000,00	-12
49300.01	Imputation épuration	-57 377,91	-48 300	-19	-47 191,63	-22
49300.02	Imputation déchets entreprises	-19 078,00	-18 500	-3	-17 300,00	-10
49400.00	Imputations internes int. et charges fin.	-185 700,00	-148 300	-25	-134 800,00	-38

INVESTISSEMENTS DU PATRIMOINE ADMINISTRATIF

- 202502.01 Les coûts concernent principalement des études liées au programme de législature, au secteur de Marais-aux-Chevaux ainsi qu'à d'autres dossiers de moindre importance.
- 202221.02 Le montant comprend des subventions reçues pour l'installation du chauffage à distance.
- 202235.01 Le montant comprend des subventions reçues pour l'installation du chauffage à distance.



Contrôle des objets d'investissements - comptes 2025

Libellé du crédit	Date crédit	Dépenses votées	Recettes estimées	Crédit net	Dép. cum. 31.12.2024	Rec. cum. 31.12.2024	Dépenses 2025	Recettes 2025	Dép. cum. 31.12.2025	Rec. cum. 31.12.2025	Disponible 31.12.2025	Date clôture		
PA		17 588 550	-713 000	16 875 550	14 701 349,09	-1 868 072,21	280 129,02	-26 078,00	14 981 478,11	-1 894 150,21	2 607 071,89			
Administration Générale		624 500	0	624 500	383 614,04	-29 386,00	56 645,80	0,00	440 259,84	-29 386,00	184 240,16			
02 Services généraux		624 500	0	624 500	383 614,04	-29 386,00	56 645,80	0,00	440 259,84	-29 386,00	184 240,16			
0220 Services généraux, autres		510 000	0	510 000	293 597,22	-29 386,00	56 645,80	0,00	350 243,02	-29 386,00	159 756,98			
201722.01	Crédit d'études 2017	01.02.2017	CG	50 000	0	50 000	26 629,65	0,00	0,00	26 629,65	0,00	23 370,35	31.12.2017	
201802.01	Crédit d'études 2018	11.12.2017	CG	50 000	0	50 000	28 516,32	0,00	0,00	28 516,32	0,00	21 483,68	31.12.2018	
201902.01	Crédit d'études 2019	17.12.2018	CG	50 000	0	50 000	22 766,95	0,00	0,00	22 766,95	0,00	27 233,05	31.12.2019	
202002.01	Crédit d'études 2020	16.12.2019	CG	50 000	0	50 000	40 324,13	0,00	0,00	40 324,13	0,00	9 675,87	31.12.2020	
202102.01	Crédit d'études 2021	14.12.2020	CG	50 000	0	50 000	33 222,64	0,00	0,00	33 222,64	0,00	16 777,36	31.12.2021	
202202.01	Crédit d'études 2022	13.12.2021	CG	50 000	0	50 000	59 329,95	-29 386,00	0,00	59 329,95	-29 386,00	-9 329,95	31.12.2022	
202302.01	Crédit d'études 2023	19.12.2022	CG	50 000	0	50 000	78 521,43	0,00	0,00	78 521,43	0,00	-28 521,43	31.12.2024	
202402.01	Crédit d'études 2024	19.12.2023	CG	50 000	0	50 000	4 286,15	0,00	0,00	4 286,15	0,00	45 713,85	31.12.2024	
202502.01	Crédit d'études 2025	01.01.2025	CG	60 000	0	60 000	0,00	0,00	56 645,80	0,00	56 645,80	0,00	3 354,20	
202602.01	Crédit d'études 2026	01.01.2025	CG	50 000	0	50 000	0,00	0,00	0,00	0,00	0,00	50 000,00		
0290 Immeubles administratifs, non mentionné ..		114 500	0	114 500	90 016,82	0,00	0,00	0,00	90 016,82	0,00	24 483,18			
201702.01	Rénovation salles et bureau communal	21.06.2017	CC	30 000	0	30 000	30 842,75	0,00	0,00	30 842,75	0,00	-842,75	31.12.2019	
201702.02	Remplacement fenêtres Maison commune	31.10.2017	CG	42 000	0	42 000	37 197,15	0,00	0,00	37 197,15	0,00	4 802,85	31.12.2018	
201702.03	Changement serrures garages+hangar	31.10.2017	CG	2 500	0	2 500	2 434,22	0,00	0,00	2 434,22	0,00	65,78	31.12.2018	
202202.02	Chauffage à distance "Clos St-Pierre 1"	26.09.2022	CG	40 000	0	40 000	19 542,70	0,00	0,00	19 542,70	0,00	20 457,30	17.07.2025	
Formation		374 300	0	374 300	381 737,11	0,00	0,00	-7 592,00	381 737,11	-7 592,00	-7 437,11			
21 Scolarité obligatoire		374 300	0	374 300	381 737,11	0,00	0,00	-7 592,00	381 737,11	-7 592,00	-7 437,11			
2170 Bâtiments scolaires		374 300	0	374 300	381 737,11	0,00	0,00	-7 592,00	381 737,11	-7 592,00	-7 437,11			
201521.01	Assainissement chauffages bâtiments comm.	29.09.2015	CG	177 000	0	177 000	149 655,10	0,00	0,00	149 655,10	0,00	27 344,90	17.07.2025	
201721.01	Travaux réfections collèges	31.10.2017	CG	33 800	0	33 800	30 646,77	0,00	0,00	30 646,77	0,00	3 153,23	31.12.2018	
201921.01	Travaux sanitaires collège Sud	18.09.2019	CG	53 500	0	53 500	57 490,49	0,00	0,00	57 490,49	0,00	-3 990,49	31.12.2020	
202221.01	Chauffage à distance "Collège Sud"	26.09.2022	CG	40 000	0	40 000	50 795,20	0,00	0,00	50 795,20	0,00	-10 795,20	17.07.2025	
202221.02	Chauffage à distance "Collège Nord"	26.09.2022	CG	70 000	0	70 000	93 149,55	0,00	0,00	93 149,55	-7 592,00	-23 149,55	17.07.2025	
Culture, Sports, Loisirs et Eglises		279 300	0	279 300	277 928,25	0,00	0,00	-4 225,00	277 928,25	-4 225,00	1 371,75			
32 Culture, autres		54 000	0	54 000	22 956,35	0,00	0,00	0,00	22 956,35	0,00	31 043,65			
3290 Culture, non mentionné ailleurs		54 000	0	54 000	22 956,35	0,00	0,00	0,00	22 956,35	0,00	31 043,65			
201332.01	Assainissement pavillon La Fannaz	12.11.2013	CG	54 000	0	54 000	22 956,35	0,00	0,00	22 956,35	0,00	31 043,65		
34 Sports et loisirs		193 300	0	193 300	192 793,65	0,00	0,00	0,00	192 793,65	0,00	506,35			
3410 Sports		133 000	0	133 000	134 148,10	0,00	0,00	0,00	134 148,10	0,00	-1 148,10			
201734.01	Rempl. douches salle omnisports	26.04.2017	CG	30 000	0	30 000	32 570,00	0,00	0,00	32 570,00	0,00	-2 570,00	31.12.2018	
201934.01	Participation transf. buvette terrain sports	28.10.2019	CC	30 000	0	30 000	30 000,00	0,00	0,00	30 000,00	0,00	0,00	31.12.2024	
202034.01	Remplacement éclairage salle omnisports	29.06.2020	CG	35 000	0	35 000	31 394,15	0,00	0,00	31 394,15	0,00	3 605,85	31.12.2020	
202234.02	Chauffage à distance "salle omnisports"	26.09.2022	CG	38 000	0	38 000	40 183,95	0,00	0,00	40 183,95	0,00	-2 183,95	17.07.2025	
3420 Loisirs		60 300	0	60 300	58 645,55	0,00	0,00	0,00	58 645,55	0,00	1 654,45			
202234.01	Place de jeux de la Fannaz	26.09.2022	CG	60 300	0	60 300	58 645,55	0,00	0,00	58 645,55	0,00	1 654,45		
35 Eglises et affaires religieuses		32 000	0	32 000	62 178,25	0,00	0,00	-4 225,00	62 178,25	-4 225,00	-30 178,25			
3500 Paroisse protestante		32 000	0	32 000	62 178,25	0,00	0,00	-4 225,00	62 178,25	-4 225,00	-30 178,25			
202235.01	Chauffage à distance "Temple"	26.09.2022	CG	32 000	0	32 000	62 178,25	0,00	0,00	62 178,25	-4 225,00	-30 178,25	17.07.2025	

INVESTISSEMENTS DU PATRIMOINE ADMINISTRATIF (suite)

- 201461.02 La dépense correspond au marquage à la rue des Fontaines, au chemin des Chênes, à la rue de Nagrets et au chemin des Etroits.
- 202561.02 Le montant comprend la participation de la commune au démontage de la passerelle CFF.
- 202371.02 Honoraires de RWB.
- 201872.01 Relevé des anciennes conduites par Newis.
- 201872.02 Factures finales de la Phase 1 (RC5/Fontaines) et Phase 2 (Vignoble/Fontaines).



Contrôle des objets d'investissements - comptes 2025

Libellé du crédit	Date crédit		Dépenses votées	Recettes estimées	Crédit net	Dép. cum. 31.12.2024	Rec. cum. 31.12.2024	Dépenses 2025	Recettes 2025	Dép. cum. 31.12.2025	Rec. cum. 31.12.2025	Disponible 31.12.2025	Date clôture
Trafic			4 225 450	-100 000	4 125 450	2 834 855,83	-362 853,64	34 319,67	0,00	2 869 175,50	-362 853,64	1 356 274,50	
61	Circulation routière		4 225 450	-100 000	4 125 450	2 834 855,83	-362 853,64	34 319,67	0,00	2 869 175,50	-362 853,64	1 356 274,50	
6150	Routes communales		4 046 750	-100 000	3 946 750	2 658 400,28	-362 853,64	34 319,67	0,00	2 692 719,95	-362 853,64	1 354 030,05	
201461.01	Places d'évitement ch. des Longins	02.10.2014	CG	47 000	0	47 000	51 941,43	0,00	0,00	51 941,43	0,00	-4 941,43	17.07.2025
201461.02	Aménagement sécurité centre du village	11.12.2014	CG	30 000	0	30 000	20 160,70	0,00	9 319,67	29 480,37	0,00	519,63	20.10.2025
201561.01	Crédit liaison Vignoble-Martinettes	12.03.2015	CG	1 023 000	0	1 023 000	851 198,09	0,00	0,00	851 198,09	0,00	171 801,91	31.12.2018
201623.11	Réfection route DP30 Prés-Bersot	23.11.2016	CG	65 000	0	65 000	65 000,00	0,00	0,00	65 000,00	0,00	0,00	31.12.2017
201861.01	Assainissement Route de la Ronde-Fin	20.08.2018	CG	700 000	0	700 000	559 239,05	-189 305,00	0,00	559 239,05	-189 305,00	140 760,95	17.07.2025
201861.03	Route de desserte art. 2849 (Nageux)	17.12.2018	CG	220 000	-100 000	120 000	181 377,72	0,00	0,00	181 377,72	0,00	38 622,28	31.12.2022
201861.04	PGEE-Réfection Fontaines-Vignoble-Malbor	17.12.2018	CG	1 108 000	0	1 108 000	775 440,39	-27 181,89	0,00	775 440,39	-27 181,89	332 559,61	
202061.01	Amén.surfacique Clos Saint-Pierre	17.02.2020	CG	295 000	0	295 000	97 293,20	-146 366,75	0,00	97 293,20	-146 366,75	197 706,80	
202261.01	Remplacement progressif éclairage public	14.03.2022	CG	380 000	0	380 000	16 391,95	0,00	0,00	16 391,95	0,00	363 608,05	
202261.02	PGEE-Réfection Clos St-Pierre	14.03.2022	CG	45 000	0	45 000	21 757,75	0,00	0,00	21 757,75	0,00	23 242,25	
202261.03	Acquisition DP chemin des Jardils	01.02.2022	CC	18 750	0	18 750	18 600,00	0,00	0,00	18 600,00	0,00	150,00	31.12.2022
202361.01	Extinction nocture éclairage public	13.03.2023	CG	76 000	0	76 000	0,00	0,00	0,00	0,00	0,00	76 000,00	
202561.01	Eclairage publique Prémard	07.04.2025	CG	14 000	0	14 000	0,00	0,00	0,00	0,00	0,00	14 000,00	
202561.02	CFF passerelle piéton	10.02.2025	CC	25 000	0	25 000	0,00	0,00	25 000,00	25 000,00	0,00	0,00	
6152	Travaux publics Cornaux-Cressier TP2C		178 700	0	178 700	176 455,55	0,00	0,00	0,00	176 455,55	0,00	2 244,45	
201861.02	Achat tracteur Fendt TP2C	14.05.2018	CG	80 000	0	80 000	78 800,00	0,00	0,00	78 800,00	0,00	1 200,00	31.12.2018
202061.02	Achat balayeuse TP2C	17.02.2020	CG	62 700	0	62 700	62 400,00	0,00	0,00	62 400,00	0,00	300,00	31.12.2020
202161.01	Achat tracteur Iseki	15.03.2021	CG	36 000	0	36 000	35 255,55	0,00	0,00	35 255,55	0,00	744,45	31.12.2021
Protection de l'environnement et aménagement du terri..			8 058 000	-613 000	7 445 000	8 399 522,06	-1 306 752,57	78 689,77	-14 261,00	8 478 211,83	-1 321 013,57	-420 211,83	
71	Approvisionnement en eau		3 321 000	-363 000	2 958 000	2 667 054,07	-385 026,05	30 745,65	0,00	2 697 799,72	-385 026,05	623 200,28	
7100	Approvisionnement en eau (en général)		3 321 000	-363 000	2 958 000	2 667 054,07	-385 026,05	30 745,65	0,00	2 697 799,72	-385 026,05	623 200,28	
201607.01	Extension réseau CEN	08.03.2016	CG	593 000	-363 000	230 000	550 845,36	-367 384,45	0,00	550 845,36	-367 384,45	42 154,64	
201871.03	Remplacement conduite La Ronde-Fin	20.08.2018	CG	200 000	0	200 000	149 877,77	0,00	0,00	149 877,77	0,00	50 122,23	20.10.2025
201871.04	PGEE-Réfection Fontaines-Vignoble-Malbor	17.12.2018	CG	1 877 000	0	1 877 000	1 431 530,05	-17 641,60	0,00	1 431 530,05	-17 641,60	445 469,95	
201971.01	Remplacement détection fuites réseau EP	18.09.2019	CG	47 000	0	47 000	43 044,99	0,00	0,00	43 044,99	0,00	3 955,01	31.12.2020
201971.02	Extension réseau EP 2019	31.12.2019	CC	5 000	0	5 000	4 569,67	0,00	0,00	4 569,67	0,00	430,33	31.12.2019
202071.01	Extension réseau EP 2020	31.12.2020	CC	12 000	0	12 000	11 792,48	0,00	0,00	11 792,48	0,00	207,52	31.12.2020
202071.02	Remplacement conduite Z.I. A Bugeon	14.12.2020	CG	40 000	0	40 000	40 697,53	0,00	0,00	40 697,53	0,00	-697,53	31.12.2020
202171.01	Remplacement compteurs eau et relevé à distance	25.10.2021	CG	182 000	0	182 000	171 811,42	0,00	0,00	171 811,42	0,00	10 188,58	
202271.01	PGEE-Réfection Clos St-Pierre	14.03.2022	CG	140 000	0	140 000	99 929,06	0,00	0,00	99 929,06	0,00	40 070,94	
202371.02	Plan général d'approvisionnement (PGA)	25.09.2023	CG	55 000	0	55 000	16 562,25	0,00	30 745,65	47 307,90	0,00	7 692,10	
202371.03	Remplacement conduite chemin du Levant	23.10.2023	CC	170 000	0	170 000	146 393,49	0,00	0,00	146 393,49	0,00	23 606,51	17.07.2025
72	Traitement des eaux usées		3 424 000	0	3 424 000	4 683 004,23	-581 748,97	2 945,32	0,00	4 685 949,55	-581 748,97	-1 261 949,55	
7200	Traitement des eaux usées (en général)		2 055 000	0	2 055 000	2 415 289,90	-515 468,57	0,00	0,00	2 415 289,90	-515 468,57	-360 289,90	
201872.03	PGEE Vignoble-Fontaines-Malbor	17.12.2018	CG	1 750 000	0	1 750 000	1 730 496,15	-515 468,57	0,00	1 730 496,15	-515 468,57	19 503,85	
201972.01	Extension réseau E.U. 2019	31.12.2019	CC	5 000	0	5 000	4 569,67	0,00	0,00	4 569,67	0,00	430,33	31.12.2019
202272.01	PGEE-Réfection Clos St-Pierre E.U.	14.03.2022	CG	300 000	0	300 000	680 224,08	0,00	0,00	680 224,08	0,00	-380 224,08	
7203	Traitement des eaux claires		1 369 000	0	1 369 000	2 267 714,33	-66 280,40	2 945,32	0,00	2 270 659,65	-66 280,40	-901 659,65	
201572.01	Crédit liaison Vignoble-Martinettes (EC)	12.03.2015	CG	200 000	0	200 000	0,00	-43 600,00	0,00	0,00	-43 600,00	200 000,00	31.12.2018
201872.01	Assainissement eaux claires Ronde-Fin	20.08.2018	CG	100 000	0	100 000	26 133,89	0,00	285,01	26 418,90	0,00	73 581,10	
201872.02	PGEE Vignoble-Fontaines-Malbor	17.12.2018	CG	894 000	0	894 000	2 234 644,42	-22 680,40	2 660,31	2 237 304,73	-22 680,40	-1 343 304,73	
202272.02	PGEE-Réfection Clos St-Pierre E.C.	14.03.2022	CG	175 000	0	175 000	6 936,02	0,00	0,00	6 936,02	0,00	168 063,98	
74	Aménagements		925 000	-250 000	675 000	752 197,01	-275 486,80	0,00	0,00	752 197,01	-275 486,80	172 802,99	
7410	Corrections de cours d'eau		925 000	-250 000	675 000	752 197,01	-275 486,80	0,00	0,00	752 197,01	-275 486,80	172 802,99	
201601.01	Protection crues ruisseau Clos Saint-Pierre	13.04.2016	CG	315 000	0	315 000	231 052,46	-275 486,80	0,00	231 052,46	-275 486,80	83 947,54	17.07.2025
201874.01	Reconstruction ponceau Ronde-Fin	20.08.2018	CG	610 000	-250 000	360 000	521 144,55	0,00	0,00	521 144,55	0,00	88 855,45	

INVESTISSEMENTS DU PATRIMOINE ADMINISTRATIF (suite)

202379.01 Honoraires pour la révision du PAL. Il est à mentionner que plusieurs écritures d'années antérieures faussent le solde du crédit, dont notamment :

1. CHF 10'560.00 Frais d'études comptabilisé dans le crédit 20237901 Crédit Révision plan d'aménagement local (PAL) au lieu du crédit 20230201 Crédit d'études 2023.
2. CHF 31'350.00 Remboursement d'un paiement à double comptabilisé en recette d'investissement faussant le solde du crédit.

En résumé, le solde du crédit réel au 31.12.2025 se définit comme suit :

Type		Abacus	Réel	Ecart
Crédit voté		305'000.00 CHF	305'000.00 CHF	- CHF
Dépense totale		274'677.05 CHF	274'677.05 CHF	- CHF
Dont à déduire:	1. Frais d'étude	- CHF	- 10'560.00 CHF	- 10'560.00 CHF
	2. Remboursement	- CHF	- 31'350.00 CHF	- 31'350.00 CHF
Solde du crédit		30'322.95 CHF	72'232.95 CHF	41'910.00 CHF

201603.01 Travaux d'assainissement et remplacement de compteur.

202587.01 Coûts des travaux électriques sur le site Prémard.

202587.02 Coûts des travaux électriques sur le site Les Nageux.



Contrôle des objets d'investissements - comptes 2025

Libellé du crédit	Date crédit		Dépenses votées	Recettes estimées	Crédit net	Dép. cum. 31.12.2024	Rec. cum. 31.12.2024	Dépenses 2025	Recettes 2025	Dép. cum. 31.12.2025	Rec. cum. 31.12.2025	Disponible 31.12.2025	Date clôture
77	Protection de l'environnement, autres		83 000	0	83 000	67 588,50	-33 140,75	0,00	0,00	67 588,50	-33 140,75	15 411,50	
7710	Cimetières, crématoires		83 000	0	83 000	67 588,50	-33 140,75	0,00	0,00	67 588,50	-33 140,75	15 411,50	
201977.01	Aménagement place parc cimetière	18.09.2019	CG	47 000	0	47 000	49 802,40	0,00	0,00	49 802,40	-15 354,65	-2 802,40	31.12.2020
201977.02	Reconstruction mur du cimetière	18.09.2019	CG	36 000	0	36 000	17 786,10	0,00	0,00	17 786,10	-17 786,10	18 213,90	31.12.2020
79	Aménagement du territoire		305 000	0	305 000	229 678,25	-31 350,00	44 998,80	-14 261,00	274 677,05	-45 611,00	30 322,95	
7900	Aménagement du territoire (en général)		305 000	0	305 000	229 678,25	-31 350,00	44 998,80	-14 261,00	274 677,05	-45 611,00	30 322,95	
202379.01	Révision plan d'aménagement local (PAL)	23.01.2023	CG	305 000	0	305 000	229 678,25	-31 350,00	44 998,80	-14 261,00	274 677,05	-45 611,00	30 322,95
Economie publique			4 027 000	0	4 027 000	2 423 691,80	-169 080,00	110 473,78	0,00	2 534 165,58	-169 080,00	1 492 834,42	
81	Agriculture		461 000	0	461 000	755 150,20	-169 080,00	0,00	0,00	755 150,20	-169 080,00	-294 150,20	
8120	Améliorations structurelles		461 000	0	461 000	755 150,20	-169 080,00	0,00	0,00	755 150,20	-169 080,00	-294 150,20	
201981.01	Réfection chemins agricoles AF	18.09.2019	CG	461 000	0	461 000	755 150,20	-169 080,00	0,00	755 150,20	-169 080,00	-294 150,20	
87	Combustibles et énergie		3 566 000	0	3 566 000	1 668 541,60	0,00	110 473,78	0,00	1 779 015,38	0,00	1 786 984,62	
8711	Réseau électrique (propriété communale)		3 566 000	0	3 566 000	1 668 541,60	0,00	110 473,78	0,00	1 779 015,38	0,00	1 786 984,62	
201487.01	Mise en conformité réseau électrique	30.04.2014	CG	81 700	0	81 700	75 832,05	0,00	0,00	75 832,05	0,00	5 867,95	31.12.2018
201602.01	Renforcement électr. Ronde-Fin	22.09.2016	CG	106 000	0	106 000	80 113,01	0,00	0,00	80 113,01	0,00	25 886,99	31.12.2018
201603.01	Assainissement réseau électr. + compteurs	23.11.2016	CG	195 000	0	195 000	50 408,79	0,00	57 952,80	108 361,59	0,00	86 638,41	17.07.2025
201787.01	Assainiss. rés. électr. Souaillon	26.04.2017	CG	110 000	0	110 000	70 575,00	0,00	0,00	70 575,00	0,00	39 425,00	31.12.2018
201787.02	Extension réseau électrique 2017	27.11.2017	CC	22 000	0	22 000	0,00	0,00	0,00	0,00	0,00	22 000,00	31.12.2017
201887.01	Extension réseau électrique 2018	26.03.2018	CC	12 000	0	12 000	11 724,24	0,00	0,00	11 724,24	0,00	275,76	31.12.2018
201887.02	Armoires électriques Vignoble Ouest	19.09.2018	CG	76 500	0	76 500	54 010,72	0,00	0,00	54 010,72	0,00	22 489,28	17.07.2025
201887.03	Installations électriques Ronde-Fin	20.08.2018	CG	100 000	0	100 000	59 216,20	0,00	0,00	59 216,20	0,00	40 783,80	
201887.04	PGEE-Réfection Fontaines-Vignoble-Malbor	17.12.2018	CG	2 127 000	0	2 127 000	825 224,69	0,00	0,00	825 224,69	0,00	1 301 775,31	
201987.01	Extension réseau électrique 2019	31.12.2019	CC	25 000	0	25 000	24 187,69	0,00	0,00	24 187,69	0,00	812,31	31.12.2019
202087.01	Extension réseau électrique 2020	31.12.2020	CC	20 000	0	20 000	19 479,99	0,00	0,00	19 479,99	0,00	520,01	31.12.2020
202187.01	Remplacement compteurs électriques	25.10.2021	CG	130 000	0	130 000	214 294,01	0,00	0,00	214 294,01	0,00	-84 294,01	17.07.2025
202187.02	Extension réseau électrique 2021	31.12.2021	CC	16 000	0	16 000	15 116,20	0,00	0,00	15 116,20	0,00	883,80	31.12.2021
202287.01	Extension réseau électrique 2022	31.12.2022	CC	30 000	0	30 000	30 523,03	0,00	0,00	30 523,03	0,00	-523,03	31.12.2022
202287.02	PGEE-Réfection Clos St-Pierre	14.03.2022	CG	60 000	0	60 000	48 048,98	0,00	0,00	48 048,98	0,00	11 951,02	
202387.01	Remplacement câble BT chemin des Rochettes	13.03.2023	CG	85 000	0	85 000	89 787,00	0,00	0,00	89 787,00	0,00	-4 787,00	17.07.2025
202487.01	Réseau électrique Le Clos	23.09.2024	CG	211 000	0	211 000	0,00	0,00	0,00	0,00	0,00	211 000,00	20.10.2025
202587.01	Réseau électrique Prémard	07.04.2025	CG	123 300	0	123 300	0,00	0,00	32 545,00	32 545,00	0,00	90 755,00	
202587.02	Réseau électrique Les Nageux	07.04.2025	CG	35 500	0	35 500	0,00	0,00	19 975,98	19 975,98	0,00	15 524,02	

INVESTISSEMENTS DU PATRIMOINE FINANCIER

- 202296.01 Travaux liés au raccordement du bâtiment au chauffage à distance.
- 202296.02 Le montant comprend des subventions reçues pour l'installation du chauffage à distance.
- 202396.01 Travaux de finition et de nettoyage.



Contrôle des objets d'investissements - comptes 2025

Libellé du crédit	Date crédit	Dépenses votées	Recettes estimées	Crédit net	Dép. cum. 31.12.2024	Rec. cum. 31.12.2024	Dépenses 2025	Recettes 2025	Dép. cum. 31.12.2025	Rec. cum. 31.12.2025	Disponible 31.12.2025	Date clôture		
PF		6 158 000	0	6 158 000	5 392 351,84	-6 358,00	249 096,10	-7 695,00	5 641 447,94	-14 053,00	516 552,06			
Finances et impôts		6 158 000	0	6 158 000	5 392 351,84	-6 358,00	249 096,10	-7 695,00	5 641 447,94	-14 053,00	516 552,06			
96	Administration de la fortune et de la dette	6 158 000	0	6 158 000	5 392 351,84	-6 358,00	249 096,10	-7 695,00	5 641 447,94	-14 053,00	516 552,06			
9630	Biens-fonds du patrimoine financier	6 158 000	0	6 158 000	5 392 351,84	-6 358,00	249 096,10	-7 695,00	5 641 447,94	-14 053,00	516 552,06			
201604.01	Transformations bâtiment Fontaines 10	13.04.2016	CG	3 530 000	0	3 530 000	3 314 205,10	-6 358,00	0,00	0,00	3 314 205,10	-6 358,00	215 794,90	
201605.01	Aménagement 1er étage Fontaines 10	13.04.2016	CG	300 000	0	300 000	304 228,00	0,00	0,00	0,00	304 228,00	0,00	-4 228,00	31.12.2018
201606.01	Aménagement extérieur Fontaines 10	13.04.2016	CG	200 000	0	200 000	154 411,49	0,00	0,00	0,00	154 411,49	0,00	45 588,51	17.07.2025
202296.01	Chauffage à distance "Provins 13"	26.09.2022	CG	30 000	0	30 000	0,00	0,00	21 469,55	0,00	21 469,55	0,00	8 530,45	
202296.02	Chauffage à distance "Fontaines 1"	26.09.2022	CG	43 000	0	43 000	31 077,85	0,00	0,00	-4 083,00	31 077,85	-4 083,00	11 922,15	17.07.2025
202296.03	Chauffage à distance "Fontaines 10"	26.09.2022	CG	55 000	0	55 000	3 015,60	0,00	0,00	0,00	3 015,60	0,00	51 984,40	17.07.2025
202396.01	Rénovation Clos St-Pierre 4 et 6	19.06.2023	CG	2 000 000	0	2 000 000	1 585 413,80	0,00	227 626,55	-3 612,00	1 813 040,35	-3 612,00	186 959,65	



Comptes 2025

Classification fonctionnelle	Comptes 2025	Budget 2025	Ecart	Comptes 2024	Ecart
Fonctionnelle	-3 980,25	842 100,00	-846 080,25	0,00	-3 980,25
Total des Charges	1 826 410,74	862 100,00	964 310,74	1 271 370,52	555 040,22
Total des Revenus	-1 830 390,99	-20 000,00	-1 810 390,99	-1 271 370,52	-559 020,47
0 Administration Générale	-20 021,25	60 000,00	-80 021,25	0,00	-20 021,25
Charges	36 624,55	60 000,00	-23 375,45	23 012,30	13 612,25
Revenus	-56 645,80	0,00	-56 645,80	-23 012,30	-33 633,50
1 Ordre et sécurité publique	0,00	0,00	0,00	0,00	0,00
Charges	0,00	0,00	0,00	0,00	0,00
Revenus	0,00	0,00	0,00	0,00	0,00
2 Formation	6 153,55	0,00	6 153,55	0,00	6 153,55
Charges	13 745,55	0,00	13 745,55	13 683,95	61,60
Revenus	-7 592,00	0,00	-7 592,00	-13 683,95	6 091,95
3 Culture, Sports, Loisirs et Eglises	6 725,50	0,00	6 725,50	0,00	6 725,50
Charges	10 950,50	0,00	10 950,50	67 287,55	-56 337,05
Revenus	-4 225,00	0,00	-4 225,00	-67 287,55	63 062,55
4 Santé	0,00	0,00	0,00	0,00	0,00
Charges	0,00	0,00	0,00	0,00	0,00
Revenus	0,00	0,00	0,00	0,00	0,00
5 Sécurité sociale	0,00	0,00	0,00	0,00	0,00
Charges	0,00	0,00	0,00	0,00	0,00
Revenus	0,00	0,00	0,00	0,00	0,00
6 Trafic	0,00	145 000,00	-145 000,00	0,00	0,00
Charges	34 319,67	165 000,00	-130 680,33	2 236,80	32 082,87
Revenus	-34 319,67	-20 000,00	-14 319,67	-2 236,80	-32 082,87
7 Protection environnement et aménagement	3 161,95	382 100,00	-378 938,05	0,00	3 161,95
Charges	96 112,72	382 100,00	-285 987,28	1 134 654,02	-1 038 541,30
Revenus	-92 950,77	0,00	-92 950,77	-1 134 654,02	1 041 703,25
8 Economie publique	0,00	255 000,00	-255 000,00	0,00	0,00
Charges	110 473,78	255 000,00	-144 526,22	30 495,90	79 977,88
Revenus	-110 473,78	0,00	-110 473,78	-30 495,90	-79 977,88
9 Finances et impôts	0,00	0,00	0,00	0,00	0,00
Charges	1 524 183,97	0,00	1 524 183,97	0,00	1 524 183,97
Revenus	-1 524 183,97	0,00	-1 524 183,97	0,00	-1 524 183,97



Comptes 2025

Classification fonctionnelle	Comptes 2025	Budget 2025	Ecart	Comptes 2024	Ecart
Fonctionnelle	0,00	50 000,00	-50 000,00	0,00	0,00
Total des Charges	256 791,10	100 000,00	156 791,10	969 717,60	-712 926,50
Total des Revenus	-256 791,10	-50 000,00	-206 791,10	-969 717,60	712 926,50
0 Administration Générale	0,00	0,00	0,00	0,00	0,00
Charges	0,00	0,00	0,00	0,00	0,00
Revenus	0,00	0,00	0,00	0,00	0,00
1 Ordre et sécurité publique	0,00	0,00	0,00	0,00	0,00
Charges	0,00	0,00	0,00	0,00	0,00
Revenus	0,00	0,00	0,00	0,00	0,00
2 Formation	0,00	0,00	0,00	0,00	0,00
Charges	0,00	0,00	0,00	0,00	0,00
Revenus	0,00	0,00	0,00	0,00	0,00
3 Culture, Sports, Loisirs et Eglises	0,00	0,00	0,00	0,00	0,00
Charges	0,00	0,00	0,00	0,00	0,00
Revenus	0,00	0,00	0,00	0,00	0,00
4 Santé	0,00	0,00	0,00	0,00	0,00
Charges	0,00	0,00	0,00	0,00	0,00
Revenus	0,00	0,00	0,00	0,00	0,00
5 Sécurité sociale	0,00	0,00	0,00	0,00	0,00
Charges	0,00	0,00	0,00	0,00	0,00
Revenus	0,00	0,00	0,00	0,00	0,00
6 Trafic	0,00	0,00	0,00	0,00	0,00
Charges	0,00	0,00	0,00	0,00	0,00
Revenus	0,00	0,00	0,00	0,00	0,00
7 Protection environnement et aménagement	0,00	0,00	0,00	0,00	0,00
Charges	0,00	0,00	0,00	0,00	0,00
Revenus	0,00	0,00	0,00	0,00	0,00
8 Economie publique	0,00	0,00	0,00	0,00	0,00
Charges	0,00	0,00	0,00	0,00	0,00
Revenus	0,00	0,00	0,00	0,00	0,00
9 Finances et impôts	0,00	50 000,00	-50 000,00	0,00	0,00
Charges	256 791,10	100 000,00	156 791,10	969 717,60	-712 926,50
Revenus	-256 791,10	-50 000,00	-206 791,10	-969 717,60	712 926,50



Comptes 2025

Classification fonctionnelle		Comptes 2025	Budget 2025	Ecart	Comptes 2024	Ecart
	Administration Générale	-20 021,25	60 000	-80 021	0,00	-20 021
	Charges	36 624,55	60 000	-23 375	23 012,30	13 612
	Revenus	-56 645,80	0	-56 646	-23 012,30	-33 634
02	Services généraux	-20 021,25	60 000	-80 021	0,00	-20 021
	Charges	36 624,55	60 000	-23 375	23 012,30	13 612
	Revenus	-56 645,80	0	-56 646	-23 012,30	-33 634
0220	Services généraux, autres	-20 021,25	60 000	-80 021	0,00	-20 021
	Charges	36 624,55	60 000	-23 375	23 012,30	13 612
	Revenus	-56 645,80	0	-56 646	-23 012,30	-33 634
52	Immobilisations incorporelles	36 624,55	60 000	-23 375	23 012,30	13 612
52900.01	Frais d'études diverses	36 624,55	60 000	-23 375	23 012,30	13 612
69	Report au bilan	-56 645,80	0	-56 646	-23 012,30	-33 634
69000.00	Dépenses reportées au bilan	-56 645,80	0	-56 646	-23 012,30	-33 634



Comptes 2025

Classification fonctionnelle		Comptes 2025	Budget 2025	Ecarts	Comptes 2024	Ecarts
	Formation	6 153,55	0	6 154	0,00	6 154
	Charges	13 745,55	0	13 746	13 683,95	62
	Revenus	-7 592,00	0	-7 592	-13 683,95	6 092
21	Scolarité obligatoire	6 153,55	0	6 154	0,00	6 154
	Charges	13 745,55	0	13 746	13 683,95	62
	Revenus	-7 592,00	0	-7 592	-13 683,95	6 092
2170	Bâtiments scolaires	6 153,55	0	6 154	0,00	6 154
	Charges	13 745,55	0	13 746	13 683,95	62
	Revenus	-7 592,00	0	-7 592	-13 683,95	6 092
50	Immobilisations corporelles	0,00	0	0	13 683,95	-13 684
50400.00	Bâtiments	0,00	0	0	13 683,95	-13 684
52	Immobilisations incorporelles	6 153,55	0	6 154	0,00	6 154
52900.01	Frais d'études diverses	6 153,55	0	6 154	0,00	6 154
59	Report au bilan	7 592,00	0	7 592	0,00	7 592
59000.00	Recettes reportées au bilan	7 592,00	0	7 592	0,00	7 592
63	Subventions d'investissement acquises	-7 592,00	0	-7 592	0,00	-7 592
63100.00	Subventions d'investissement des cantons et ..	-7 592,00	0	-7 592	0,00	-7 592
69	Report au bilan	0,00	0	0	-13 683,95	13 684
69000.00	Dépenses reportées au bilan	0,00	0	0	-13 683,95	13 684



Comptes 2025

Classification fonctionnelle		Comptes 2025	Budget 2025	Ecarts	Comptes 2024	Ecarts
	Culture, Sports, Loisirs et Eglises	6 725,50	0	6 726	0,00	6 726
	Charges	10 950,50	0	10 951	67 287,55	-56 337
	Revenus	-4 225,00	0	-4 225	-67 287,55	63 063
34	Sports et loisirs	6 725,50	0	6 726	0,00	6 726
	Charges	6 725,50	0	6 726	5 259,30	1 466
	Revenus	0,00	0	0	-5 259,30	5 259
3410	Sports	6 725,50	0	6 726	0,00	6 726
	Charges	6 725,50	0	6 726	5 000,00	1 726
	Revenus	0,00	0	0	-5 000,00	5 000
50	Immobilisations corporelles	0,00	0	0	5 000,00	-5 000
50400.00	Bâtiments	0,00	0	0	5 000,00	-5 000
52	Immobilisations incorporelles	6 725,50	0	6 726	0,00	6 726
52900.01	Frais d'études diverses	6 725,50	0	6 726	0,00	6 726
69	Report au bilan	0,00	0	0	-5 000,00	5 000
69000.00	Dépenses reportées au bilan	0,00	0	0	-5 000,00	5 000
3420	Loisirs	0,00	0	0	0,00	0
	Charges	0,00	0	0	259,30	-259
	Revenus	0,00	0	0	-259,30	259
50	Immobilisations corporelles	0,00	0	0	259,30	-259
50350.00	Autres ouvrages de génie civil	0,00	0	0	259,30	-259
69	Report au bilan	0,00	0	0	-259,30	259
69000.00	Dépenses reportées au bilan	0,00	0	0	-259,30	259
35	Eglises et affaires religieuses	0,00	0	0	0,00	0
	Charges	4 225,00	0	4 225	62 028,25	-57 803
	Revenus	-4 225,00	0	-4 225	-62 028,25	57 803
3500	Paroisse protestante	0,00	0	0	0,00	0
	Charges	4 225,00	0	4 225	62 028,25	-57 803
	Revenus	-4 225,00	0	-4 225	-62 028,25	57 803
50	Immobilisations corporelles	0,00	0	0	62 028,25	-62 028
50400.00	Bâtiments	0,00	0	0	62 028,25	-62 028
59	Report au bilan	4 225,00	0	4 225	0,00	4 225
59000.00	Recettes reportées au bilan	4 225,00	0	4 225	0,00	4 225
63	Subventions d'investissement acquises	-4 225,00	0	-4 225	0,00	-4 225
63100.00	Subventions d'investissement des cantons et ..	-4 225,00	0	-4 225	0,00	-4 225
69	Report au bilan	0,00	0	0	-62 028,25	62 028
69000.00	Dépenses reportées au bilan	0,00	0	0	-62 028,25	62 028



Comptes 2025

Classification fonctionnelle		Comptes 2025	Budget 2025	Ecart	Comptes 2024	Ecart
	Trafic	0,00	145 000	-145 000	0,00	0
	Charges	34 319,67	165 000	-130 680	2 236,80	32 083
	Revenus	-34 319,67	-20 000	-14 320	-2 236,80	-32 083
61	Circulation routière	0,00	65 000	-65 000	0,00	0
	Charges	34 319,67	65 000	-30 680	2 236,80	32 083
	Revenus	-34 319,67	0	-34 320	-2 236,80	-32 083
6150	Routes communales	0,00	65 000	-65 000	0,00	0
	Charges	34 319,67	65 000	-30 680	2 236,80	32 083
	Revenus	-34 319,67	0	-34 320	-2 236,80	-32 083
50	Immobilisations corporelles	34 319,67	65 000	-30 680	2 236,80	32 083
50100.00	Routes / voies de communication	34 319,67	0	34 320	2 236,80	32 083
50600.01	Biens mobiliers - Eclairage Public	0,00	65 000	-65 000	0,00	0
69	Report au bilan	-34 319,67	0	-34 320	-2 236,80	-32 083
69000.00	Dépenses reportées au bilan	-34 319,67	0	-34 320	-2 236,80	-32 083
62	Transports publics	0,00	80 000	-80 000	0,00	0
	Charges	0,00	100 000	-100 000	0,00	0
	Revenus	0,00	-20 000	20 000	0,00	0
6220	Trafic régional	0,00	80 000	-80 000	0,00	0
	Charges	0,00	100 000	-100 000	0,00	0
	Revenus	0,00	-20 000	20 000	0,00	0
50	Immobilisations corporelles	0,00	100 000	-100 000	0,00	0
50100.00	Routes / voies de communication	0,00	100 000	-100 000	0,00	0
63	Subventions d'investissement acquises	0,00	-20 000	20 000	0,00	0
63100.00	Subventions d'investissement des cantons et ..	0,00	-20 000	20 000	0,00	0



Comptes 2025

Classification fonctionnelle		Comptes 2025	Budget 2025	Ecarts	Comptes 2024	Ecarts
Protection environnement et aménagement		3 161,95	382 100	-378 938	0,00	3 162
	Charges	96 112,72	382 100	-285 987,1	134 654,02	-1 038 541
	Revenus	-92 950,77	0	-92 951	-1 134 654,	1 041 703
71	Approvisionnement en eau	-12 944,40	216 500	-229 444	-8 768,25	-4 176
	Charges	17 801,25	216 500	-198 699	214 449,58	-196 648
	Revenus	-30 745,65	0	-30 746	-223 217,83	192 472
7100	Approvisionnement en eau (en général)	-12 944,40	216 500	-229 444	-8 768,25	-4 176
	Charges	17 801,25	216 500	-198 699	214 449,58	-196 648
	Revenus	-30 745,65	0	-30 746	-223 217,83	192 472
50	Immobilisations corporelles	0,00	165 000	-165 000	137 065,03	-137 065
50310.00	Ouvrages de génie civil du réseau d'eau pota..	0,00	165 000	-165 000	84 380,57	-84 381
50320.00	Ouvrages de génie civil du traitement des ea..	0,00	0	0	52 684,46	-52 684
52	Immobilisations incorporelles	17 801,25	51 500	-33 699	7 794,00	10 007
52900.01	Frais d'études diverses	17 801,25	51 500	-33 699	7 794,00	10 007
59	Report au bilan	0,00	0	0	69 590,55	-69 591
59000.00	Recettes reportées au bilan	0,00	0	0	69 590,55	-69 591
61	Remboursements	0,00	0	0	-69 590,55	69 591
61200.00	Remboursements de tiers pour des investiss..	0,00	0	0	-69 590,55	69 591
69	Report au bilan	-30 745,65	0	-30 746	-153 627,28	122 882
69000.00	Dépenses reportées au bilan	-30 745,65	0	-30 746	-153 627,28	122 882
72	Traitement des eaux usées	0,00	70 000	-70 000	0,00	0
	Charges	2 945,32	70 000	-67 055	770 728,44	-767 783
	Revenus	-2 945,32	0	-2 945	-770 728,44	767 783
7200	Traitement des eaux usées (en général)	285,01	70 000	-69 715	0,00	285
	Charges	285,01	70 000	-69 715	53 115,54	-52 831
	Revenus	0,00	0	0	-53 115,54	53 116
50	Immobilisations corporelles	285,01	0	285	625,62	-341
50320.00	Ouvrages de génie civil du traitement des ea..	285,01	0	285	625,62	-341
52	Immobilisations incorporelles	0,00	70 000	-70 000	0,00	0
52900.01	Frais d'études diverses	0,00	70 000	-70 000	0,00	0
59	Report au bilan	0,00	0	0	52 489,92	-52 490
59000.00	Recettes reportées au bilan	0,00	0	0	52 489,92	-52 490
63	Subventions d'investissement acquises	0,00	0	0	-52 489,92	52 490
63100.00	Subventions d'investissement des cantons et ..	0,00	0	0	-52 489,92	52 490
69	Report au bilan	0,00	0	0	-625,62	626
69000.00	Dépenses reportées au bilan	0,00	0	0	-625,62	626
7203	Traitement des eaux claires	-285,01	0	-285	0,00	-285
	Charges	2 660,31	0	2 660	717 612,90	-714 953
	Revenus	-2 945,32	0	-2 945	-717 612,90	714 668
50	Immobilisations corporelles	2 660,31	0	2 660	698 712,10	-696 052
50320.00	Ouvrages de génie civil du traitement des ea..	2 660,31	0	2 660	698 712,10	-696 052
59	Report au bilan	0,00	0	0	18 900,80	-18 901
59000.00	Recettes reportées au bilan	0,00	0	0	18 900,80	-18 901
61	Remboursements	0,00	0	0	-18 900,80	18 901
61200.00	Remboursements de tiers pour des investiss..	0,00	0	0	-18 900,80	18 901



Comptes 2025

Classification fonctionnelle		Comptes 2025	Budget 2025	Ecarts	Comptes 2024	Ecarts
69	Report au bilan	-2 945,32	0	-2 945	-698 712,10	695 767
69000.00	Dépenses reportées au bilan	-2 945,32	0	-2 945	-698 712,10	695 767
79	Aménagement du territoire	16 106,35	95 600	-79 494	8 768,25	7 338
	Charges	75 366,15	95 600	-20 234	149 476,00	-74 110
	Revenus	-59 259,80	0	-59 260	-140 707,75	81 448
7900	Aménagement du territoire (en général)	16 106,35	95 600	-79 494	8 768,25	7 338
	Charges	75 366,15	95 600	-20 234	149 476,00	-74 110
	Revenus	-59 259,80	0	-59 260	-140 707,75	81 448
52	Immobilisations incorporelles	61 105,15	95 600	-34 495	118 126,00	-57 021
52900.01	Frais d'études diverses	61 105,15	95 600	-34 495	118 126,00	-57 021
59	Report au bilan	14 261,00	0	14 261	31 350,00	-17 089
59000.00	Recettes reportées au bilan	14 261,00	0	14 261	31 350,00	-17 089
61	Remboursements	0,00	0	0	-31 350,00	31 350
61900.00	Remboursements de tiers pour des investiss..	0,00	0	0	-31 350,00	31 350
63	Subventions d'investissement acquises	-14 261,00	0	-14 261	0,00	-14 261
63100.00	Subventions d'investissement des cantons et ..	-14 261,00	0	-14 261	0,00	-14 261
69	Report au bilan	-44 998,80	0	-44 999	-109 357,75	64 359
69000.00	Dépenses reportées au bilan	-44 998,80	0	-44 999	-109 357,75	64 359



Comptes 2025

Classification fonctionnelle		Comptes 2025	Budget 2025	Ecart	Comptes 2024	Ecart
Economie publique		0,00	255 000	-255 000	0,00	0
	Charges	110 473,78	255 000	-144 526	30 495,90	79 978
	Revenus	-110 473,78	0	-110 474	-30 495,90	-79 978
81	Agriculture	0,00	25 000	-25 000	0,00	0
	Charges	0,00	25 000	-25 000	30 495,90	-30 496
	Revenus	0,00	0	0	-30 495,90	30 496
8120	Améliorations structurelles	0,00	25 000	-25 000	0,00	0
	Charges	0,00	25 000	-25 000	30 495,90	-30 496
	Revenus	0,00	0	0	-30 495,90	30 496
50	Immobilisations corporelles	0,00	25 000	-25 000	30 495,90	-30 496
50100.00	Routes / voies de communication	0,00	0	0	30 495,90	-30 496
50310.00	Ouvrages de génie civil du réseau d'eau pota..	0,00	25 000	-25 000	0,00	0
69	Report au bilan	0,00	0	0	-30 495,90	30 496
69000.00	Dépenses reportées au bilan	0,00	0	0	-30 495,90	30 496
87	Combustibles et énergie	0,00	230 000	-230 000	0,00	0
	Charges	110 473,78	230 000	-119 526	0,00	110 474
	Revenus	-110 473,78	0	-110 474	0,00	-110 474
8710	Electricité (en général)	21 365,43	30 000	-8 635	0,00	21 365
	Charges	21 365,43	30 000	-8 635	0,00	21 365
50	Immobilisations corporelles	21 365,43	0	21 365	0,00	21 365
50340.00	Ouvrages de génie civil électricité	21 365,43	0	21 365	0,00	21 365
52	Immobilisations incorporelles	0,00	30 000	-30 000	0,00	0
52000.00	Logiciels	0,00	30 000	-30 000	0,00	0
8711	Réseau électrique (propriété communale)	-21 365,43	200 000	-221 365	0,00	-21 365
	Charges	89 108,35	200 000	-110 892	0,00	89 108
	Revenus	-110 473,78	0	-110 474	0,00	-110 474
50	Immobilisations corporelles	89 108,35	200 000	-110 892	0,00	89 108
50340.00	Ouvrages de génie civil électricité	89 108,35	200 000	-110 892	0,00	89 108
69	Report au bilan	-110 473,78	0	-110 474	0,00	-110 474
69000.00	Dépenses reportées au bilan	-110 473,78	0	-110 474	0,00	-110 474



Comptes 2025

Classification fonctionnelle		Comptes 2025	Budget 2025	Ecart	Comptes 2024	Ecart
	Finances et impôts	0,00	0	0	0,00	0
	Charges	1 524 183,97	0	1 524 184	0,00	1 524 184
	Revenus	..-1 524 183,	0	-1 524 184	0,00	-1 524 184
96	Administration de la fortune et de la dette	0,00	0	0	0,00	0
	Charges	1 524 183,97	0	1 524 184	0,00	1 524 184
	Revenus	..-1 524 183,	0	-1 524 184	0,00	-1 524 184
9630	Biens-fonds du patrimoine financier	0,00	0	0	0,00	0
	Charges	1 524 183,97	0	1 524 184	0,00	1 524 184
	Revenus	..-1 524 183,	0	-1 524 184	0,00	-1 524 184
59	Report au bilan	1 524 183,97	0	1 524 184	0,00	1 524 184
59000.00	Recettes reportées au bilan	1 524 183,97	0	1 524 184	0,00	1 524 184
60	Report d'immobilisations corporelles dans..	-1 524 183,97	0	-1 524 184	0,00	-1 524 184
60900.00	Report d'autres immobilisations corporelles d..	-1 524 183,97	0	-1 524 184	0,00	-1 524 184



Comptes 2025

Classification fonctionnelle		Comptes 2025	Budget 2025	Ecart	Comptes 2024	Ecart
	Finances et impôts	0,00	50 000	-50 000	0,00	0
	Charges	256 791,10	100 000	156 791	969 717,60	-712 927
	Revenus	-256 791,10	-50 000	-206 791	-969 717,60	712 927
96	Administration de la fortune et de la dette	0,00	50 000	-50 000	0,00	0
	Charges	256 791,10	100 000	156 791	969 717,60	-712 927
	Revenus	-256 791,10	-50 000	-206 791	-969 717,60	712 927
9630	Biens-fonds du patrimoine financier	0,00	50 000	-50 000	0,00	0
	Charges	256 791,10	100 000	156 791	969 717,60	-712 927
	Revenus	-256 791,10	-50 000	-206 791	-969 717,60	712 927
70	Immobilisations corporelles PF	249 096,10	100 000	149 096	969 717,60	-720 622
70400.00	Bâtiments PF	249 096,10	100 000	149 096	969 717,60	-720 622
79	Report au bilan PF	7 695,00	0	7 695	0,00	7 695
79000.00	Recettes reportées au bilan PF	7 695,00	0	7 695	0,00	7 695
83	Subventions d'investissement acquises PF	-7 695,00	-50 000	42 305	0,00	-7 695
83000.00	Subventions d'investissement de la Confédér..	-3 612,00	0	-3 612	0,00	-3 612
83100.00	Subventions d'investissement des cantons et ..	-4 083,00	-50 000	45 917	0,00	-4 083
89	Report au bilan PF	-249 096,10	0	-249 096	-969 717,60	720 622
89000.00	Dépenses reportées au bilan PF	-249 096,10	0	-249 096	-969 717,60	720 622